

HOTĂRĂREA nr. 15 din 12.02.2021

privind aprobarea situațiilor financiare anuale, inclusiv anexele la acestea precum și contul anual de execuție pe anul 2020

Consiliul Local al Comunei Scoarta,

Având în vedere:

- proiectul de hotărâre și referatul de aprobare al Primarului Comunei Scoarta nr.2266 din 21.02.2020;
- raportul de specialitate al Biroului Financiar – Contabilitate nr. 1672/10.02.2021 al compartimentului contabilitate;
- raportul de execuție bugetară la data de 31.12.2020;
- prevederile art.49, alin.12 și 57 din Legea nr.273/2006 privind finanțele publice locale;
- rapoartele de avizare ale comisiilor de specialitate ale Consiliului Local;

În temeiul art. 139, art.196, pc.1, lit.a din Ordonanța de urgență nr. 57 din 3 iulie 2019 privind Codul administrativ

ADOPTĂ

**Art.1.** - Se aprobă situațiile financiare anuale, inclusiv anexele la acestea precum și execuția bugetelor întocmite pe cele două secțiuni conform **anexei 1** la prezentul proiect de hotărâre și care fac parte integrantă din prezenta hotărâre;

**Art.2.** - Se aprobă contul anual de execuție pe anul 2020 conform **anexei 2** la prezentul proiect de hotărâre și care fac parte integrantă din prezenta hotărâre;

**Art. 3** - Prezenta hotărâre se comunică la :

- Instituția Prefectului Județul Gorj, Primarul Comunei Scoarta, instituțiilor, autorităților și persoanelor interesate.

*Această hotărâre a fost adoptată în ședința extra/ordinară a Consiliului Local din data de 12.02.2021 cu un nr. de 13 voturi pentru,    voturi contra,    abțineri din totalul de 13 consilieri în funcție.*

Președinte de Ședință,  
Anghel Popescu



Contrasemnează pentru legalitate,  
Secretar General al UATC Scoarta delegat,  
Jr. Luiza Mihaela Popescu

CONTUL DE EXECUȚIE AL BUGETULUI LOCAL LA 31.12.2020

Nr. Crt.	Sursa	Prevederi bugetare inițiale	Prevederi bugetare definitive	Încasări realizate
	<b>TOTAL VENITURI</b>	<b>15.536.150</b>	<b>16.455.250</b>	<b>12.009.633</b>
1	03.02.18 imp.ven.transf.propr.imob	2.000	2.000	2.702
2	04.02.01 cote def.imp.pe ven.	673.000	717.000	716.180
3	04.02.04 sume aloc.de Cons.Jud.	880.000	894.000	893.401
4	04.02.05 sume repartizate din fondul la dispoziția Cons.Jud.	800.000	800.000	732.378
5	07.02.01.01 imp.cld.PF	122.000	104.000	109.509
6	07.02.01.02 imp. cld. PJ	18.000	18.000	20.112
7	07.02.02.01 imp.teren PF	128.000	110.000	115.329
8	07.02.02.02 imp.teren PJ	4.000	4.000	2.740
9	07.02.02.03 imp.teren extravilan	140.000	130.000	134.644
10	07.02.03 tx.judiciara timbru	20.000	14.000	14.788
11	11.02.02 sume def.din TVA descentr.	1.239.150	1.566.250	1.331.826
12	11.02.05 sume def.TVA pentru drumuri	-	-	-
13	11.02.06 sume def.TVA echilibr.	2.256.000	2.849.000	2.849.000
14	15.02.01 impozit pe spectacole	-	-	-
15	16.02.02.01 imp.auto PF	183.000	183.000	182.150
16	16.02.02.02 imp.auto PJ	7.000	7.000	17.920
17	16.02.03 taxe și tarife pt.eliberarea de licențe și aut.de funcționare	6.000	6.000	538
18	18.02.50 alte imp.si taxe	35.000	35.000	23.905
19	30.02.05.30 ven.din concesiuni si inchir.	11.000	11.000	11.364
20	33.02.28 ven.din recup.cheltjud.	2.000	2.000	1.120
21	34.02.02 taxe extrajudiciare de timbru	-	-	45
22	35.02.01 ven.din amenzi	175.000	137.000	152.716
23	35.02.50 alte amenzi,penalități și confiscări	-	-	3
24	36.02.06 taxe speciale	193.000	193.000	241.005
25	36.02.50 alte venituri	8.000	8.000	2.396
26	37.02.01 donați și sponsorizări	-	12.000	12.000
27	37.02.03 vărsăminte din SF pentru finanț.SD	-1.193.000	-1.150.000	-374.443
28	37.02.04 vărsăminte din SF	1.193.000	1.150.000	374.443
29	39.02.01-ven.din valorificarea unor bunurile unor instituții publice	-	-	35
30	42.02.34 subv.incalz.loc.	4.000	4.000	1.931
31	42.02.41 subv.de la bug.de stat pentru finanțarea sănătății	182.000	201.000	196.352
32	42.02.65Finantarea Programului National de Dezvoltare Locala	7.288.000	7.288.000	2.992.184
33	43.02.31sume alocate din bug .AFIR, pt.sustinerea proi. Din PNDR2014-2020	176.000	176.000	434.791
34	48.02.04.01sume primite in contul platilor efectuate in anul curent	984.000	984.000	816.569

Nr. Crt.		Credite bugetare inițiale	credite bugetare definitive	Plăți efectuate
	<b>TOTAL CHELTUIELI</b>	<b>15.536.150</b>	<b>16.455.250</b>	<b>10.104.646</b>
	<b>CAP 51.02 - Autoritati executive</b>	<b>4.286.000</b>	<b>4.274.000</b>	<b>3.264.702</b>
1	-cheltuieli de personal	2.043.000	2.043.000	1.807.842
	-cheltuieli cu bunuri și servicii	660.000	809.000	589.391
	-alte transferuri	-	-	-

	-alte cheltuieli	-	-	-
	-cheltuieli de capital	1.583.000	1.422.000	869.412
	-Plati efectuate in anii precedenti si recuperate in anul curent	-	-	-1.943
2	<b>CAP.54.02 – Alte servicii publice generale</b>	<b>10.000</b>	<b>25.000</b>	<b>20.534</b>
	-cheltuieli de personal	-	12.000	11.300
	-cheltuieli cu bunuri si servicii	10.000	13.000	9.234
3	<b>CAP 61.02 - Ordine publica si siguranta nationala</b>	<b>4.000</b>	<b>8.000</b>	<b>3.923</b>
	-cheltuieli cu bunuri si servicii	4.000	8.000	3.923
4	<b>CAP 65.02 - Invatamant</b>	<b>275.150</b>	<b>523.500</b>	<b>289.378</b>
	-cheltuieli de personal	30.000	13.100	13.043
	-cheltuieli cu bunuri si servicii	193.000	209.900	209.079
	-asistență socială	52.150	300.500	67.256
5	<b>CAP 66.02 - Sănătate</b>	<b>186.000</b>	<b>205.000</b>	<b>196.878</b>
	-cheltuieli de personal	184.000	203.000	196.352
	-cheltuieli cu bunuri si servicii	2.000	2.000	526
6	<b>CAP 67.02 - Cultura ,recreere si religie</b>	<b>370.000</b>	<b>370.000</b>	<b>131.852</b>
	-cheltuieli de personal	58.000	58.000	54.866
	-cheltuieli cu bunuri si servicii	92.000	92.000	31.986
	-alte cheltuieli-transfer religie, sport	70.000	70.000	45.000
	Cheltuieli cu pr. cu finatare din fonduri externe nerambursabile 2014 - 2020	-	-	-
	cheltuieli de capital	150.000	150.000	-
7	<b>CAP 68.02 - Asistenta sociala</b>	<b>1.868.000</b>	<b>2.239.750</b>	<b>1.951.460</b>
	-cheltuieli de personal	1.143.000	1.213.000	1.178.203
	-asistenta sociala	725.000	1.026.750	773.257
8	<b>CAP 70.02 - Servicii si dezvoltare publica</b>	<b>1.001.000</b>	<b>1.170.000</b>	<b>827.096</b>
	-cheltuieli cu bunuri si servicii	160.000	211.000	196.377
	- cheltuieli de capital	841.000	959.000	630.719
9	<b>CAP 74.02 -Protecia mediului</b>	<b>390.000</b>	<b>390.000</b>	<b>245.037</b>
	cheltuieli cu bunuri si servicii	250.000	250.000	245.037
	cheltuieli de capital	140.000	140.000	-
10	<b>CAP 84.02 - Transporturi</b>	<b>7.146.000</b>	<b>7.250.000</b>	<b>3.173.786</b>
	-cheltuieli cu bunuri si servicii	219.000	323.000	104.553
	- fonduri externe nerambursabile cadrului financiar 2014-2020	-	-	-
	-cheltuieli de capital	6.927.000	6.927.000	3.069.233
	<b>EXCEDENT</b>			<b>1.904.987</b>

**A.1. CONTUL DE EXECUȚIE AFERENT VENITURILOR SECȚIUNII DE FUNCȚIONARE A BUGETULUI LOCAL ÎN ANUL 2020**

Nr. Crt.	Sursa	Prevederi	Prevederi bugetare	Încasări realizate
		bugetare inițiale	definitive	
	<b>TOTAL VENITURI</b>	<b>5.895.150</b>	<b>6.857.250</b>	<b>7.391.611</b>
1	03.02.18 imp.ven.transf.propr.imob	2.000	2.000	2.702
2	04.02.01 cote def.imp.pe ven.	673.000	717.000	716.180
3	04.02.04 sume aloc.de Cons.Jud.	880.000	894.000	893.401
4	04.02.05 sume repartizate din fondul la dispoziția Cons.Jud.	800.000	800.000	732.378
5	07.02.01.01 imp.cld.PF	122.000	104.000	109.509
6	07.02.01.02 imp. cld. PJ	18.000	18.000	20.112
7	07.02.02.01 imp.teren PF	128.000	110.000	115.329
8	07.02.02.02 imp.teren PJ	4.000	4.000	2.740

9	07.02.02.03 imp.teren extravilan	140.000	130.000	134.644
10	07.02.03 tx.judiciara timbru	20.000	14.000	14.788
11	11.02.02 sume def.din TVA descentr.	1.239.150	1566.250	1.331.826
12	11.02.05 sume def.TVA pentru drumuri	-	-	-
13	11.02.06 sume def.TVA echilibr.	2.256.000	2.849.000	2.849.000
14	16.02.02.01 imp.auto PF	183.000	183.000	182.150
15	16.02.02.02 imp.auto PJ	7.000	7.000	17.920
16	16.02.03 taxe și tarife pt.eliberarea de licențe și aut.de funcționare	6.000	6.000	538
17	18.02.50 alte imp.si taxe	35.000	35.000	23.905
18	30.02.05.30 ven.din concesiuni si inchir.	11.000	11.000	11.364
19	33.02.28 ven.din recup.cheltjud.	2.000	2.000	1120
20	34.02.00 taxe extrajudiciare de timbru	0	0	45
21	35.02.01 ven.din amenzi	175.000	137.000	152.716
22	35.02.50 alte amenzi, penalități si confiscări	0	0	3
23	36.02.06 taxe speciale	193.000	193.000	241.005
24	36.02.50 alte venituri	8.000	8.000	2.396
25	37.02.01 donații si sponsorizări	0	12.000	12.000
26	37.02.03 vărsăminte din secțiunea de funcționare pt.finanțarea secțiunii de dezvoltare a bugetului local	-1.193.000	-1.150.000	-374.443
27	42.02.34 subv.incalz.loc.	4.000	4.000	1.931
28	42.02.41 subv.de la bug.de stat pentru finanțarea sănătății	182.000	201.000	196.352
29	43.02.34 Sume alocate din bugetul ANCPPI Ppt.finanț.lucrarilor de înreg.sistematică din cadrul Programului național de cadastru și carte funciară	0	0	0

**A.2.CONTUL DE EXECUȚIE AFERENT CHELTUIELILOR SECȚIUNII DE FUNCȚIONARE A BUGETULUI LOCAL ÎN ANUL 2020**

Nr. Crt.		Credite bugetare inițiale	credite bugetare definitive	Plăți efectuate
	<b>TOTAL CHELTUIELI</b>	<b>5.895.150</b>	<b>6.857.250</b>	<b>5.535.282</b>
	<b>CAP 51.02 - Autoritati executive</b>	<b>2.703.000</b>	<b>2.852.000</b>	<b>2.397.233</b>
1	-cheltuieli de personal	2.043.000	2.043.000	1807.842
	-cheltuieli cu bunuri si servicii	660.000	809.000	589.391
	-alte cheltuieli			
	-Plati efectuate in anii precedenti si recuperate in anul curent			-1943
2	<b>CAP 54.02 – Alte servicii publice generale</b>	<b>10.000</b>	<b>25.000</b>	<b>20.534</b>
	-cheltuieli de personal		12.000	11.300
	-cheltuieli cu bunuri si servicii	10.000	13.000	9.234
3	<b>CAP 61.02 - Ordine publica si siguranta nationala</b>	<b>4000</b>	<b>8000</b>	<b>3923</b>
	-cheltuieli cu bunuri si servicii	4000	8000	3923
4	<b>CAP 65.02 - Invatamant</b>	<b>275.150</b>	<b>523.500</b>	<b>289.378</b>
	-cheltuieli de personal	30.000	13.100	13.043
	-cheltuieli cu bunuri si servicii	193.000	209.900	209.079

	-asistență socială	52.150	300.500	67.256
	-Plati efectuate in anii precedenti si recuperate in anul curent			
5	<b>CAP 66.02 - Sănătate</b>	<b>186.000</b>	<b>205.000</b>	<b>196.878</b>
	-cheltuieli de personal	184.000	203.000	196.352
	-cheltuieli cu bunuri si servicii	2.000	2.000	526
6	<b>CAP 67.02 - Cultura ,recreere si religie</b>	<b>220.000</b>	<b>220.000</b>	<b>131.852</b>
	-cheltuieli de personal	58.000	58.000	54.866
	-cheltuieli cu bunuri si servicii	92.000	92.000	31.986
	-alte cheltuieli-transfer religie, sport	70.00	70.000	45.000
7	<b>CAP 68.02 - Asistenta sociala</b>	<b>1.868.000</b>	<b>2.239.750</b>	<b>1.951.460</b>
	-cheltuieli de personal	1.143.000	1.213.000	1.178.203
	-asistenta sociala	725.000	1.026.750	773.257
8	<b>CAP 70.02 - Servicii si dezvoltare publica</b>	<b>160.000</b>	<b>211.000</b>	<b>196.377</b>
	-cheltuieli cu bunuri si servicii	160.000	211.000	196.377
9	<b>CAP 74.02 -Protectia mediului</b>	<b>250.000</b>	<b>250.000</b>	<b>245.037</b>
	cheltuieli cu bunuri si servicii	250.000	250.000	245.037
10	<b>CAP 84.02 - Transporturi</b>	<b>219.000</b>	<b>323.000</b>	<b>104.553</b>
	-cheltuieli cu bunuri si servicii	219.000	323.000	104553
	<b>EXCEDENT</b>			<b>1.856.329</b>

**B.1.CONTUL DE EXECUȚIE AFERENT VENITURILOR SECȚIUNII DE DEZVOLTARE A BUGETULUI LOCAL ÎN ANUL 2020**

Nr. Crt.	Sursa	Prevederi bugetare inițiale	Prevederi bugetare definitive	Încasări realizate
	<b>TOTAL VENITURI</b>	<b>9.641.000</b>	<b>9.598.000</b>	<b>4.618.022</b>
	37.02.04 vărsăminte din secțiunea de funcționare	1.193.000	1.150.000	374.443
	39.02.01 venituri din valorificarea unor bunuri ale instituțiilor statului	0	0	35
	42.02.65Finantarea Programului National de Dezvoltare Locala	7.288.000	7.288.000	2.992.184
	43.02.31sume alocate din bug .AFIR, pt.sustinerea proi. Din PNDR2014-2020	176.000	176.000	434.791
	48.02.04.01sume primite in contul platilor efectuate in anul curent	0	0	816.569
	48.02.04.02 sume primite in contul plăților efectuate în anii anteriori	984.000	984.000	0

**B.2.CONTUL DE EXECUȚIE AFERENT CHELTUIELILOR SECȚIUNII DE DEZVOLTARE A BUGETULUI LOCAL ÎN ANUL 2020**

Nr. Crt.		Credite bugetare inițiale	Credite bugetare definitive	Plăți efectuate
	<b>TOTAL CHELTUIELI</b>	<b>9.641.000</b>	<b>9.598.000</b>	<b>4.569.364</b>
1	<b>CAP 51.02 - Autoritati executive</b>	<b>1.583.000</b>	<b>1422.000</b>	<b>869.412</b>
	-cheltuieli de capital	1.583.000	1.422.000	869.412
2	<b>CAP 67.02 - Cultura ,recreere si religie</b>	<b>150.000</b>	<b>150.000</b>	<b>0</b>
	Cheltuieli cu pr. cu finatare din fonduri externe nerambursabile 2014 - 2020	0	0	0
	cheltuieli de capital	150.000	150.000	0
3	<b>CAP 70.02 - Servicii si dezvoltare publica</b>	<b>841.000</b>	<b>959.000</b>	<b>630.719</b>
	- cheltuieli de capital	841.000	959.000	630.719
4	<b>CAP 74.02 – Protectia mediului</b>	<b>140.000</b>	<b>140.000</b>	

	- cheltuieli de capital	140.000	140.000	
5	<b>CAP 84.02 - Transporturi</b>	<b>6.927.000</b>	<b>6.927.000</b>	<b>3.069.233</b>
	- fonduri externe nerambursabile cadrului financiar 2014-2020	0	0	0
	-cheltuieli de capital	6.927.000	6.927.000	3.069.233
	<b>EXCEDENT</b>			<b>48.658</b>

PRIMAR,  
STAMATOIU ION GRIGORE

CONTABIL,  
ISDRARIU MARIA

PREȘEDINTE DE ȘEDINȚĂ,  
POPESCU ANGHEL

SECRETAR GENERAL AL UAT SCOARȚA DELEGAT,  
Jr. POPESCU LUIZA MIHAELA



BILANT  
31.12.2020

SERVICIUL SINTEZA SI ASISTENTA ELABORARE SI EXECUTIE BUGETUL LOCALE	
VERIFICAT	<i>D. Micu</i>
NR. <i>02</i>	DATA <i>28.01.21</i>
pag.: I - lei -	

ANEXA NR 1 LA HCL NR 15 112.02.2021

COD	DENUMIRE INDICATORI	SOLD LA INCEPUTUL PERIOADEI	SOLD LA SFARSITUL PERIOADEI
0100			
01003	1.Active fixe necorporale (ct.2030000+2050000+2060000+2080100+2080200+2330000-2800300-2800500-2800801-2800809-2900400-2900500-2900801-2900809-2930100*)	339.792	331.988
01004	2.Instalatii tehnice, mijloace de transport, animale, plantatii, mobilier, aparatura birotica si alte active corporale (ct.2130100+2130200+2130300+2130400+2140000+2310000-2810301-2810302-2810303-2810304-2810400-2910301-2910302-2910303-2910304-2910400-2930200*)	879.432	715.045
01005	3.Terenuri si cladiri (ct.2110100+2110200+2120101+2120102+2120201+2120301+2120401+2120501+2120601+2120901+2310000-2810100-2810201-2810202-2810203-2810204-2810205-2810206-2810207-2810208-2910100-2910201-2910202-2910203-2910204-2910205-2910206-2910207-2910208-2930200)	46.620.008	50.809.609
01007	5.Active financiare necurente (investitii pe termen lung) peste un an (ct.2600100+2600200+2600300+2650000+2670201+2670202+2670203+2670204+2670205+2670208-2960101-2960102-2960103-2960200), din care:	62.750	62.750
01008	Titluri de participare (ct.2600100+2600200+2600300-2960101-2960102-2960103)	62.750	62.750
0101			
01015	7.TOTAL ACTIVE NECURENTE (rd.03+04+05+06+07+09)	47.901.982	51.919.392
01019	1.Stocuri (ct.3010000+3020100+3020200+3020300+3020400+3020500+3020600+3020700+3020800+3020900+3030100+3030200+3040100+3040200+3050100+3050200+3070000+3090000+3310000+3320000+3410000+3450000+3460000+3470000+3490000+3510100+3510200+3540100+3540500+3540600+3560000+3570000+3580000+3590000+3610000+3710000+3810000+/-3480000+/-3780000-3910000-3920100-3920200-3920300-3930000-3940100-3940500-3940600-3950100-3950200-3950300-3950400-3950600-3950700-3950800-3960000-3970100-3970200-3970300-3980000-4420803)	589.573	618.074
0102	IMPOZIT PE PROFIT		
01021	Creante din operatiuni comerciale, avansuri si alte decontari (ct.2320000+2340000+4090101+4090102+4110101+4110108+4130100+4180000+4250000+4280102+4610101+4610109+4730109**+4810101+4810102+4810103+4810900+4830000+4840000+4890101+4890301-4910100-4960100+5120800) din care:	236.489	303.968
01023	Creante bugetare (ct.4310100**+4310200**+4310300**+4310400**+4310500**+4310600**+4310700**+4370100**+4370200**+4370300**+4420400+4420802+4440000**+4460100**+4460200**+4480200+4610102+4610104+4630000+4640000+4650100+4650200+4660401+4660402+4660500+4660900+4810101**+4810102**+4810103**+4810900*-4970000), din care:	4.176.986	4.673.511
01024	Creantele bugetului general consolidat (ct.4630000+4640000+4650100+4650200+4660401+4660402+4660500+4660900-4970000)	4.176.986	4.673.511
01025	Creante din operatiuni cu fonduri externe nerambursabile si fonduri de la buget (ct.4500100+4500300+4500501+4500502+4500503+4500504+4500505+4500700+4510100+4510300+4510500+4530100+4540100+		

COD	DENUMIRE INDICATORI	SOLD LA INCEPUTUL PERIOADEI	SOLD LA SFARSITUL PERIOADEI
0103	4540301+4540302+4540501+4540502+4540503+4540504+4550100+ 4550301+4550302+4550303+4560100+4560303+4560309+4570100+ 4570201+4570202+4570203+4570205+4570206+4570209+4570301+ 4570302+4570309+4580100+4580301+4580302+4610103+4730103**+ 4740000+4760000), din care:	607.462	
01030	Total creante curente (rd.21+23+25+27)	5.020.937	4.977.479
01033	Conturi la trezorerie, casa in lei. (ct.5100000+5120101+5120501+5130101+ 5130301+5130302+5140101+5140301+5140302+5150101+5150103+5150 301 +5150500+5150600+5160101+5160301+5160302+5170101+5170301+51 70302 +5200100+5210100+5210300+5230000+5250101+5250102+5250301+52 50302 +5250400+5260000+5270000+5280000+5290101+5290201+5290301+52 90400 +5290901+5310101+5410101+5500101+5520000+5550101+5550400+55 70101 +5580101+5580201+5590101+5600101+5600300+5600401+5610101+56 10300 +5620101+5620300+5620401+5710100+5710300+5710400+5740101+57 40102 +5740301+5740302+5740400+5750100+5750300+5750400-7700000)	3.130	1.937.685
01035	Conturi la institutii de credit, BNR, casa in valuta (ct.5110101+5110102+ 5120102+5120402+5120502+5130102+5130202+5140102+5140202+ 5150102+5150202+5150302+5160102+5160202+5170102+5170202+ 5290102+5290202+5290302+5290902+5310402+5410102+5410202+ 5500102+5550102+5550202+5570202+5580102+5580202+5580302+ 5580303+5590102+5590202+5600102+5600103+5600402+5610102+ 5610103+5620102+5620103+5620402)	2.404	1.144
0104	Total disponibilitati si alte valori (rd.33+33.1+35+35.1)	5.534	1.938.829
01040	7.TOTAL ACTIVE CURENTE (rd.19+30+31+40+41+41.1+42)	5.616.044	7.534.382
01045	8.TOTAL ACTIVE (rd.15+45)	53.518.026	59.453.774
0105			
01052	1.Sume necurente - sume ce urmeaza a fi platite dupa o perioada mai mare de un an (ct.2690200+4010200+4030200+4040200+ 4050200+4280201+4620201+4620209+5090000), din care:	2.404	
01058	TOTAL DATORII NECURENTE (rd.52+54+55)	2.404	
0106			
01060	1.Datorii comerciale, avansuri si alte decontari (ct.2690100+4010100+ 4030100+4040100+4050100+4080000+4190000+4620101+4620109+ 4730109+4810101+4810102+4810103+4810900+4830000+ 4840000+4890201+5090000+5120800), din care:	548.831	289.172
01061	Datorii comerciale si avansuri (ct.4010100+4030100+4040100+ 4050100+4080000+4190000+4620101), din care:	548.831	
01062	2.Datorii catre bugete (ct.4310100+4310200+4310300+4310400+4310500+ 4310600+4310700+4370100+4370200+4370300+4400000+4410000+ 4420300+4420801+4440000+4460100+4460200+4480100+4550501+ 4550502+4550503+4620109+4670100+4670200+4670300+4670400+)		



COD	DENUMIRE INDICATORI	SOLD LA INCEPUTUL PERIOADEI	SOLD LA SFARSITUL PERIOADEI
010631	4670500+4670900+4730109+4810900),din care: Contributii sociale (ct.4310100+4310200+4310300+4310400+4310500+ 4310600+4310700+4370100+4370200+4370300)	347.002	146.922
0107		98.431	97.032
01072	6.Salariile angajatilor (ct.4210000+4230000+4260000+4270100+4270300+ 4280101)	150.517	150.820
01078	10.TOTAL DATORII CURENTE (rd.60+62+65+70+71+72+73+74+75)	1.046.350	586.914
01079	11.TOTAL DATORII (rd.58+78)	1.048.754	586.914
0108			
01080	12.ACTIVE NETE = TOTAL ACTIVE - TOTAL DATORII = CAPITALURI PROPRII (rd.80=rd.46-79=rd.90)	52.469.272	58.866.860
01084	1.Rezerve, fonduri (ct.1000000+1010000+1020101+1020102+1020103+ 1030000+ 1040101+1040102+1040103+1050100+1050200+1050300+ 1050400+1050500+/-1060000+1060000+1320000+1330000)	41.128.802	46.765.500
01085	2.Rezultatul reportat (ct.1170000-sold creditor)	11.394.640	10.939.829
01087	4.Rezultatul patrimonial al exercitiului (ct.1210000-sold creditor)		1.161.531
01088	5.Rezultatul patrimonial al exercitiului (ct1210000- sold debitor)	54.170	
0109			
01090	6.TOTAL CAPITALURI PROPRII (rd.84+85+86+87+88)	52.469.272	58.866.860

Conducatorul institutiei

Conducatorul compartimentului  
financiar- contabil


CONTUL DE REZULTAT PATRIMONIAL

31.12.2020

pag.: 1 - lei-

COD	DENUMIRE INDICATORI	An precedent	An curent
0200			
02002	1.Venituri din impozite, taxe, contributii de asigurari si alte venituri ale bugetelor (ct.7300100+7300200+7300201+7300202+7300203+7310100+7310200+7320100+7330000+7340000+7350100+7350200+7350300+7350400+7350500+7350600+7350601+7350602+7360100+7390000+7450100+7450200+7450300+7450400+7450500+7450700+7450900+7460100+7460200+7460300+7460900)	6.292.893	7.849.531
02003	2.Venituri din activitati economice (ct.7210000+7220000+7510100+7510200+/-7090000)	2.551	13.165
02004	3.Finantari, subventii, transferuri, alocatii bugetare cu destinatie speciala (ct.7510500+7710000+7720100+7720200+7740100+7740200+7750000+7760000+7780000+7790101+7790109)	692.762	4.441.827
02005	4.Alte venituri operationale (ct.7140000+7180000+7500000+7500100+7500200+7510300+7510400+7810200+7810300+7810401+7810402+7770000)	118.404	201.599
02006	TOTAL VENITURI OPERATIONALE (rd.02+03+04+05)	7.106.610	12.506.122
02008	1.Salarii si contributiile sociale aferente angajatilor (ct.6410000+6420000+6450100+6450200+6450300+6450400+6450500+6450600+6450700+6450800+6460000+6470000)	3.289.740	3.245.826
02009	2.Subventii si transferuri (ct.6700000+6710000+6720000+6730000+6740000+6750000+6760000+6770000+6780000+6790000)	832.784	885.513
0201			
02010	3.Stocuri, consumabile, lucrari si servicii executate de terti (ct.6010000+6020100+6020200+6020300+6020400+6020500+6020600+6020700+6020800+6020900+6030000+6060000+6070000+6080000+6090000+6100000+6110000+6120000+6130000+6140000+6220000+6230000+6240100+6240200+6260000+6270000+6280000+6290100)	1.252.997	1.342.884
02011	4.Cheltuieli de capital, amortizari si provizioane (ct.6810100+6810200+6810300+6810401+6810402+6820101+6820109+6820200+6890100+6890200)	1.675.985	5.860.431
02012	5. Alte cheltuieli operationale (ct.6350100+6540000+6580101+6580109)	109.698	9.972
02013	TOTAL CHELTUIELI OPERATIONALE (rd.08+09+10+11+12)	7.161.204	11.344.626
02015	- EXCEDENT (rd.06-rd.13)		1.460.462
02016	- DEFICIT (rd.13-rd.06)	54.594	298.966
0202			
02023	- EXCEDENT (rd.15+20-16-21)		1.460.462
02024	- DEFICIT (rd.16+21-15-20)	54.594	298.966
02025	VIII. VENITURI EXTRAORDINARE (ct.7910000)	424	35
02028	- EXCEDENT (rd.25-rd.26)	424	35
020292	- EXCEDENT (rd.23+28-24-29)		1.161.531
020293	- DEFICIT (rd.24+29-23-28)	54.170	
0203			
02031	- EXCEDENT (rd.29.2-29.4)		1.161.531
02032	- DEFICIT (rd.29.3+29.4)	54.170	

Conducatorul institutiei



Conducatorul compartimentului  
financiar- contabil

*[Signature]*

SITUATIA FLUXURILOR DE TREZORERIE  
31.12.2020

pag: 1 - lei -

COD	DENUMIRE INDICATORI	Total	Casa ct. 5310101	Buget de stat ct. 5200100/ 7700000	Buget local ct. 5210100/ 7700000	Buget asigurari sociale de stat ct. 5250101+ 5250102/ 7700000	Buget asigurari pentru somaj ct. 5740101+ 5740102/ 7700000	Buget Fond national unic de asigurari sociale de sanatate ct. 5710100/ 7700000	Buget Fond pentru mediu ct. 5750100/ 7700000	Buget trezoreria statului ct. 5240100/ 7700000	Buget institutii publice finantate integral din venituri proprii ct. 5600101/ 7700000	Buget institutii publice finantate din venituri proprii si subventii ct. 5610101/ 7700000	Buget activitati finantate din venituri proprii si buget activitati de privatizare ct. 5620101/ 7700000	Buget imprumuturi interne si externe ct. 5130101+ 5140101+ 5160101+ 5170101/ 7700000	Buget fonduri externe nerambursabile (sursa D) ct. 5150103/ 7700000	Alte disponibilitati (ct.5XX)
0300																
03002	1. Incasari	14.320.470	2.276.576		12.009.598											34.296
03003	2. Plati	7.816.586	2.276.576		5.535.282											4.736
03004	3 Numerar net din activitatea operationala (rd.02-rd.03)	6.503.884			6.474.316											29.560
03006	1 Incasari	33			33											
03007	2. Plati	4.569.364			4.569.364											
03008	3 Numerar net din activitatea de investitii (rd.06-07)	-4.569.329			-4.569.329											
0301																
03013	IV. CRESTEREA (DESCRESTEREA) NETA DE NUMERAR SI ECHIVALENT DE NUMERAR (rd.04+rd.08+rd.12)	1.904.555			1.904.987											29.560
03014	V. NUMERAR SI ECHIVALENT DE NUMERAR LA INCEPUTUL ANULUI	3.136			3.136											
03015	VI. NUMERAR SI ECHIVALENT DE NUMERAR LA SFARSITUL PERIOADEI (rd.13+rd.14+rd.14.1-rd.14.2-rd.14.3)	1.937.683			1.908.117											29.560

Conducatorul institutiei

*[Signature]*



Conducatorul compartimentului financiar-contabil

*[Signature]*

Viza trezoreriei




SITUATIA FLUXURILOR DE TREZORERIE

31.12.2020

pag.: 1 - lei -

COD	DENUMIRE INDICATORI	Total	Casa in valuta	Alte disponibilitati
0400				
04002	1. Incasari	45		45
04003	2. Plati	1.305		1.305
04004	3. Numerar net din activitatea operationala (rd.02-rd.03)	-1.260		-1.260
0401				
04013	IV CRESTEREA (DESCRESTEREA) NETA DE NUMERAR SI ECHIVALENT DE NUMERAR (rd.04+rd.08+rd.12)	-1.260		-1.260
04014	V NUMERAR SI ECHIVALENT DE NUMERAR LA INCEPUTUL PERIOADEI	2.404		2.404
04017	VI NUMERAR SI ECHIVALENT DE NUMERAR LA FINELE PERIOADEI(rd.13+14+15-16)	1.144		1.144

Conducatorul institutiei



Conducatorul compartimentului  
financiar- contabil

A handwritten signature in black ink, likely belonging to the financial-accounting department head.

AGENT.GORJ  
RAIFFEISEN BANK S.A.  
TG.JIU, STR.T.VLADIMIRESCU NR17

Cod agentie 00087

EXTRAS DE CONT

Nr. Cont: R052 RZBR 0000 0000 0339 0774  
Cod Client 0001096010

Produs DEP GARANTII GEST RON  
Valuta RON Rata dob. 01,5000 %

Pag: 0001

Nume Client MIOARA S GHEORGHE  
Adresa BENGESTI  
BENGESTI-CIOCADIA GJ  
ROMANIA 1349

Extras de la 0/00/00 la 8/01/21


Urmatoarea data de reinnoire 21/07/21  
Urmatoarea data de plata a dobanzii 21/07/21  
Dobanda datorata 7.96  
Sold curent 1,144.14

Data	Descriere operatiune	Rata	Dobanda/ Comision	Capital	Sold
inreg		( % )		Debit	Credit
efectiva					
8/01/21	Ajustare denominare:			1144.14	1,144.14

Sfarsit extras

Sold la 31.12.20

1.144,14



Situatia activelor si datoriilor institutiilor publice  
din administratia locala  
31.12.2020

pag.: 1 - lei -

COD	DENUMIRE INDICATORI	Sold la inceputul anului	Sold la sfarsitul perioadei
1800			
18005	Disponibilitati in lei ale institutiilor publice locale si ale institutiilor publice de subordonare locala, la trezorerii (ct.5100000+5120101+5120501+5150101+5150103+5150500+5150600+5160101+5160301+5160302+5170101+5170301+5170302+5210100+5210300+5280000+5290201+5290301+5290400+5290901+5410101+5500101+ 5520000+5550101+5570101+5580101+5580201+5600101+5600300+5610101+5610300+5620101+5620300-7700000), din care:	3.130	1.937.685
18008	Total (in baze cash) (rd.04+05)	3.130	1.937.685
1801			
18010	Total (in baze accrual)(rd.08+09)	3.130	1.937.685
1803			
18032	Disponibilitati ale institutiilor publice locale si ale institutiilor de subordonare locala la institutiile de credit rezidente (ct.5110101+5110102+5120102+5120402+5120502+5150102+5150202+5160102+5160202+5170102+5170202+5290202+5290302+5290902+5500102+5550102+5550202+5570202+5580102+5580302+5600102+5600103+5610102+5610103+5620102+5620103), din care:	2.404	1.144
18036	Total (in baze cash) (rd.32+35)	2.404	1.144
18038	Total (in baze accrual) (rd.36+37)	2.404	1.144
1814			
18141	Participatiile autoritatilor locale la alte societati care nu sunt organizate pe actiuni (regii autonome,srl,comandita, etc.) (ct.2600300-2960103)	62.750	62.750
18142	Total (la valoarea de intrare mai putin ajustarile cumulate pentru pierderea de valoare) (rd.141)	62.750	62.750
1817			
18176	I.Creante ale bugetului local (ct.4640000-4970000). Total (rd.177+178+179+183), din care:	4.176.986	4.673.511
18177	- de la gospodariile populatie (S14)	4.176.986	4.673.511
1818			
18185	Total creante (rd.176+184)	4.176.986	4.673.511
1832			
18320	Datorii comerciale curente legate de livrari de bunuri si servicii (ct.4010100+4030100+ 4040100+4050100+4080000+4190000+4620101). Total (rd.321+322+326+327) din care catre:	548.831	
18321	-Societati nefinanciare (S11)	548.831	
1833			
18331	Datoriile institutiilor publice din administratia locala catre bugete (ct.4310100+4310200+4310300+4310400+4310500+4310600+4310700+4370100+4370200+4370300+4420300+4420801+4440000+4460100+4460200+4480100)		146.922
18332	Salariile angajatilor (ct.4210000+4230000+4260000+4270100+4270300+4280101)	150.517	150.820
18335	Total (rd.331+332+333+334)	150.517	297.742

Conducatorul institutiei



Conducatorul compartimentului  
financiar- contabil

*[Signature]*







Capi- tol	Sub- capi- tol	Pa- ra- graf	Gru- pa/ Titlu	Ar- ti- cel	Ali- ne- at	Denumire indicator	Prevederi bugetare initiale	Prevederi bugetare definitive	Drepturi constatate			Incasari realizate	Stingeri pe alte cai decat incasari	Drepturi constatate de incasat
									Total, din care:	din anii precedenti	din anul curent			
A						B	1	2	3=4+5	4	5	6	7	8=3-6-7
						sectoarelor si Municipiului Bucuresti	1.239.150	1.566.250	1.331.826		1.331.826	1.331.826		
1102	06					Sume defalcate din taxa pe valoarea adaugata pentru echilibrarea bugetelor locale	2.256.000	2.849.000	2.849.000		2.849.000	2.849.000		
1602						TAXE PE UTILIZAREA BUNURILOR, AUTORIZAREA UTILIZARII BUNURILOR SAU PE DESFASURAREA DE ACTIVITATI								
1602						TAXE PE UTILIZAREA BUNURILOR, AUTORIZAREA UTILIZARII BUNURILOR SAU PE DESFASURAREA DE ACTIVITATI	196.000	196.000	1.223.504	800.920	422.584	200.608	10.929	1.011.967
1602	02					Impozit pe mijloacele de transport	190.000	190.000	1.222.840	800.919	421.921	200.070	10.929	1.011.841
		01				Impozit pe mijloacele de transport detinute de persoane fizice*)	183.000	183.000	1.150.094	751.258	398.836	182.150	9.739	958.205
1602	02	02				Impozit pe mijloace de transport detinute persoane de juridice*)	7.000	7.000	72.746	49.661	23.085	17.920	1.190	53.636
1602	03					Taxe si tarife pentru eliberarea de licente si autorizatii de functionare	6.000	6.000	664	1	663	538		126
1800	02					A6. ALTE IMPOZITE SI TAXE FISCALE	35.000	35.000	24.170	202	23.968	23.905		265
1802						ALTE IMPOZITE SI TAXE FISCALE	35.000	35.000	24.170	202	23.968	23.905		265
		50				Alte impozite si taxe	35.000	35.000	24.170	202	23.968	23.905		265
2900	02					C. VENITURI NEFISCALE	389.000	363.000	3.057.264	2.411.988	645.276	420.649		2.636.615
3000	02					C1. VENITURI DIN PROPRIETATE	11.000	11.000	11.364		11.364	11.364		

Capi- tol	Sub- capi- tol	Pa- ra- graf	Gru- pa / Titlu	Ar- ti- col	Ali- ne- at	Denumire indicator	Prevederi bugetare initiale	Prevederi bugetare definitive	Drepturi constatate			Incasari realizate	Stingeri pe alte cai decat incasari	Drepturi constatate de incasat
									Total, din care:	din anii precedenti	din anul curent			
A						B	1	2	3=4+5	4	5	6	7	8=3-6-7
3002						VENITURI DIN PROPRIETATE								
						VENITURI DIN PROPRIETATE	11.000	11.000	11.364		11.364	11.364		
	05					Venituri din concesiuni si inchirieri	11.000	11.000	11.364		11.364	11.364		
		30				Alte venituri din concesiuni si inchirieri de catre institutiile publice	11.000	11.000	11.364		11.364	11.364		
3300						C2. VANZARI DE BUNURI SI SERVICII	378.000	352.000	3.045.900	2.411.988	633.912	409.285		2.636.615
3302						VENITURI DIN PRESTARI DE SERVICII SI ALTE ACTIVITATI								
3302						VENITURI DIN PRESTARI DE SERVICII SI ALTE ACTIVITATI	2.000	2.000	1.124	4	1.120	1.120		4
3302	28					Venituri din recuperarea cheltuielilor de judecata, imputatii si despagubiri	2.000	2.000	1.124	4	1.120	1.120		4
3402						VENITURI DIN TAXE ADMINISTRATIVE, ELIBERARI PERMISE								
3402						VENITURI DIN TAXE ADMINISTRATIVE, ELIBERARI PERMISE			45		45	45		
3402	02					Taxe extrajudiciare de timbru			45		45	45		
3502						AMENZI, PENALITATI SI CONFISCARI								
						AMENZI, PENALITATI SI CONFISCARI	175.000	137.000	2.609.116	2.290.325	318.791	152.719		2.456.397
						Venituri din amenzi si alte sanctiuni aplicate potrivit dispozitiilor legale	175.000	137.000	2.609.113	2.290.325	318.788	152.716		2.456.397
3502	01	02				Venituri din amenzi si alte sanctiuni aplicate de catre alte institutii de specialitate	175.000	137.000	2.609.113	2.290.325	318.788	152.716		2.456.397
3502	50					Alte amenzi, penalitati si confiscari			3		3	3		



Capi- tol	Sub- capi- tol	Pa- ra- graf	Gru- pa/ Titlu	Ar- ti- col	Ali- ne- at	Denumire indicator	Prevederi bugetare initiale	Prevederi bugetare definitive	Drepturi constatate			Incasari realizate	Stingeri pe alte cai decat incasari	Drepturi constatate de incasat
									Total, din care:	din anii precedenti	din anul curent			
A						B	1	2	3=4+5	4	5	6	7	8=3-6-7
4202	34					Subventii pentru acordarea ajutorului pentru incalzirea locuintei cu lemne, carbuni, combustibili petrolieri	4.000	4.000	1.931		1.931	1.931		
4202	41					Subventii de la bugetul de stat pentru finantarea sanatatii	182.000	201.000	196.352		196.352	196.352		
4202	65					Finantarea Programului National de Dezvoltare Locala	7.288.000	7.288.000	2.992.184		2.992.184	2.992.184		
4302						SUBVENTII DE LA ALTE ADMINISTRATII								
						SUBVENTII DE LA ALTE ADMINISTRATII	176.000	176.000	434.791		434.791	434.791		
	31					Sume alocate din bugetul AFIR, pentru sustinerea proiectelor din PNDR 2014-2020	176.000	176.000	434.791		434.791	434.791		
4802						SUME PRIMITE DE LA UE/ALTI DONATORI IN CONTUL PLATILOR EFECTUATE SI PREFINANTARI AFERENTE CADRULUI FINANCIAR 2014-2020								
4802						SUME PRIMITE DE LA UE/ALTI DONATORI IN CONTUL PLATILOR EFECTUATE SI PREFINANTARI AFERENTE CADRULUI FINANCIAR 2014-2020	984.000	984.000	816.569		816.569	816.569		
4802	04					Fondul European Agricol de Dezvoltare Rurala (FEADR)	984.000	984.000	816.569		816.569	816.569		
4802	04	01				Sume primite in contul platilor efectuate in anul curent			816.569		816.569	816.569		
4802	04	02				Sume primite in contul platilor efectuate in anii anteriori	984.000	984.000						

CONTUL DE EXECUTIE AL BUGETULUI LOCAL - VENITURI  
SECTIUNEA DE FUNCTIONARE  
31.12.2020

Pag. 1 -lei-

Capi- tol	Sub- capi- tol	Pa- ra- gra- f	Gru- pa/ Titlu	Ar- ti- col	Ali- ne- at	Denumire indicator	Prevederi bugetare initiale	Prevederi bugetare definitive	Drepturi constatate			Incasari realizate	Stingeri pe alte cai decat incasari	Drepturi constatate de incasat
									Total, din care:	din anii precedenti	din anul curent			
A						B	1	2	3=4+5	4	5	6	7	8=3-6-7
0001	02					TOTAL VENITURI-BUGET LOCAL	5.895.150	6.857.250	12.102.746	4.176.986	7.925.760	7.391.611	37.624	4.673.511
0002						I. VENITURI CURENTE	5.709.150	6.652.250	11.904.463	4.176.986	7.727.477	7.193.328	37.624	4.673.511
0003						A. VENITURI FISCALE	6.513.150	7.439.250	9.221.642	1.764.998	7.456.644	7.147.122	37.624	2.036.896
0004						A1. IMPOZIT PE VENIT, PROFIT SI CASTIGURI DIN CAPITAL	2.355.000	2.413.000	2.344.661		2.344.661	2.344.661		
0300						A1.2 IMPOZIT PE VENIT, PROFIT SI CASTIGURI DIN CAPITAL DE LA PERSOANE FIZICE	2.355.000	2.413.000	2.344.661		2.344.661	2.344.661		
0302						IMPOZIT PE VENIT	2.000	2.000	2.702		2.702	2.702		
	18					Impozitul pe veniturile din transferul proprietatilor imobiliare din patrimoniul personal	2.000	2.000	2.702		2.702	2.702		
0402						COTE SI SUME DEFALCATE DIN IMPOZITUL PE VENIT	2.353.000	2.411.000	2.341.959		2.341.959	2.341.959		
	01					Cote defalcate din impozitul pe venit	673.000	717.000	716.180		716.180	716.180		
	04					Sume alocate din cotele defalcate din impozitul pe venit pentru echilibrarea bugetelor locale	880.000	894.000	893.401		893.401	893.401		
	05					Sume repartizate din Fondul la dispozitia Consiliului Judetean	800.000	800.000	732.378		732.378	732.378		
0700	02					A3 IMPOZITE SI TAXE PE PROPRIETATE	432.000	380.000	1.448.481	963.876	484.605	397.122	26.695	1.024.664
0702						IMPOZITE SI TAXE PE PROPRIETATE	432.000	380.000	1.448.481	963.876	484.605	397.122	26.695	1.024.664
	01					Impozit si taxa pe cladiri	140.000	122.000	567.949	402.798	165.151	129.621	8.790	429.538
	01					Impozit pe cladiri de la persoane fizice	122.000	104.000	492.943	346.601	146.342	109.509	7.899	375.535
	02					Impozit si taxa pe cladiri de la persoane juridice	18.000	18.000	75.006	56.197	18.809	20.112	891	54.003

Capi- tol	Sub- capi- tol	Pa- ra- graf	Gru- pa / Titlu	Ar- ti- col	Ali- ne- at	Denumire indicator	Prevederi bugetare initiale	Prevederi bugetare definitive	Drepturi constatate			Incasari realizate	Stingeri pe alte cai decat incasari	Drepturi constatate de incasat
									Total, din care:	din anii precedenti	din anul curent			
A						B	1	2	3=4+5	4	5	6	7	8=3-6-7
0702	02					Impozit si taxa pe teren	272.000	244.000	865.544	560.678	304.866	252.713	17.905	594.926
	01					Impozit pe terenuri de la persoane fizice	128.000	110.000	406.029	265.636	140.393	115.329	7.999	282.701
	02					Impozit si taxa pe teren de la persoane juridice	4.000	4.000	14.824	11.136	3.688	2.740	213	11.871
	03					Impozitul pe terenul extravilan	140.000	130.000	444.691	283.906	160.785	134.644	9.693	300.354
	03					Taxe judiciare de timbru si alte taxe de timbru	20.000	14.000	14.988	400	14.588	14.788		200
1000	02					A4 IMPOZITE SI TAXE PE BUNURI SI SERVICII	3.691.150	4.611.250	5.404.330	800.920	4.603.410	4.381.434	10.929	1.011.967
1102						SUME DEFALCATE DIN TVA	3.495.150	4.415.250	4.180.826		4.180.826	4.180.826		
	02					Sume defalcate din taxa pe valoarea adaugata pentru finantarea cheltuielilor descentralizate la nivelul comunelor, oraselor, municipiilor, sectoarelor si Municipiului Bucuresti	1.239.150	1.566.250	1.331.826		1.331.826	1.331.826		
	06					Sume defalcate din taxa pe valoarea adaugata pentru echilibrarea bugetelor locale	2.256.000	2.849.000	2.849.000		2.849.000	2.849.000		
1602						TAXE PE UTILIZAREA BUNURILOR, AUTORIZAREA UTILIZARII BUNURILOR SAU PE DESFASURAREA DE ACTIVITATI	196.000	196.000	1.223.504	800.920	422.584	200.608	10.929	1.011.967
	02					Impozit pe mijloacele de transport	190.000	190.000	1.222.840	800.919	421.921	200.070	10.929	1.011.841
	01					Impozit pe mijloacele de transport detinute de persoane fizice*)	183.000	183.000	1.150.094	751.258	398.836	182.150	9.739	958.205
	02					Impozit pe mijloace de transport detinute persoane de juridice*)	7.000	7.000	72.746	49.661	23.085	17.920	1.190	53.636

Capi- tol	Sub- capi- tol	Pa- ra- graf	Gru- pa / Titlu	Ar- ti- col	Ali- ne- at	Denumire indicator	Prevederi bugetare initiale	Prevederi bugetare definitive	Drepturi constatate			Incasari realizate	Stingeri pe alte cai decat incasari	Drepturi constatate de incasat
									Total, din care:	din anii precedenti	din anul curent			
A						B	1	2	3=4+5	4	5	6	7	8=3-6-7
1602	03					Taxe si tarife pentru eliberarea de licente si autorizatii de functionare	6.000	6.000	664	1	663	538		126
1800	02					A6. ALTE IMPOZITE SI TAXE FISCALE	35.000	35.000	24.170	202	23.968	23.905		265
1802						ALTE IMPOZITE SI TAXE FISCALE	35.000	35.000	24.170	202	23.968	23.905		265
	50					Alte impozite si taxe	35.000	35.000	24.170	202	23.968	23.905		265
2900	02					C. VENITURI NEFISCALE	-804.000	-787.000	2.682.821	2.411.988	270.833	46.206		2.636.615
3000						C1. VENITURI DIN PROPRIETATE	11.000	11.000	11.364		11.364	11.364		
3002						VENITURI DIN PROPRIETATE	11.000	11.000	11.364		11.364	11.364		
	05					Venituri din concesiuni si inchirieri	11.000	11.000	11.364		11.364	11.364		
		30				Alte venituri din concesiuni si inchirieri de catre institutiile publice	11.000	11.000	11.364		11.364	11.364		
3300	02					C2. VANZARI DE BUNURI SI SERVICII	-815.000	-798.000	2.671.457	2.411.988	259.469	34.842		2.636.615
3302						VENITURI DIN PRESTARI DE SERVICII SI ALTE ACTIVITATI	2.000	2.000	1.124	4	1.120	1.120		4
	28					Venituri din recuperarea cheltuielilor de judecata, imputatii si despagubiri	2.000	2.000	1.124	4	1.120	1.120		4
3402						VENITURI DIN TAXE ADMINISTRATIVE, ELIBERARI PERMISE			45		45	45		
	02					Taxe extrajudiciare de timbru			45		45	45		
3502						AMENZI, PENALITATI SI CONFISCARI	175.000	137.000	2.609.116	2.290.325	318.791	152.719		2.456.397
	01					Venituri din amenzi si alte sanctiuni aplicate potrivit dispozitiilor legale	175.000	137.000	2.609.113	2.290.325	318.788	152.716		2.456.397
		02				Venituri din amenzi si alte sanctiuni aplicate de catre alte institutii de specialitate	175.000	137.000	2.609.113	2.290.325	318.788	152.716		2.456.397
	50					Alte amenzi, penalitati si confiscari			3		3	3		





CONTUL DE EXECUTIE AL BUGETULUI LOCAL - VENITURI  
SECTIUNEA DE DEZVOLTARE  
31.12.2020

Pag. 1 -lei-

Capi- tol	Sub- capi- tel	Pa- ra- graf	Gru- pa/ Titlu	Ar- ti- col	Ali- ne- at	Denumire indicator	Prevederi bugetare initiale	Prevederi bugetare definitive	Drepturi constatate			Incasari realizate	Stingeri pe alte cai decat incasari	Drepturi constatate de incasat
									Total, din care:	din anii precedenti	din anul curent			
A						B	1	2	3=4+5	4	5	6	7	8=3-6-7
0001	02					TOTAL VENITURI-BUGET LOCAL								
0002						I. VENITURI CURENTE	9.641.000	9.598.000	4.618.022		4.618.022	4.618.022		
2900						C. VENITURI NEFISCALE	1.193.000	1.150.000	374.443					
3300						C2. VANZARI DE BUNURI SI SERVICII	1.193.000	1.150.000	374.443		374.443	374.443		
3702						TRANSFERURI VOLUNTARE, ALTELE DECAT SUBVENTIILE	1.193.000	1.150.000	374.443		374.443	374.443		
	04					Varsaminte din sectiunea de functionare	1.193.000	1.150.000	374.443		374.443	374.443		
3900	02					II. VENITURI DIN CAPITAL	1.193.000	1.150.000	374.443		374.443	374.443		
3902						VENITURI DIN VALORIFICAREA UNOR BUNURI			35		35	35		
	01					Venituri din valorificarea unor bunuri ale institutiilor publice			35		35	35		
4100	02					IV. SUBVENTII			35		35	35		
4200						SUBVENTII DE LA ALTE NIVELE ALE ADMINISTRATIEI PUBLICE	7.464.000	7.464.000	3.426.975		3.426.975	3.426.975		
4202						SUBVENTII DE LA BUGETUL DE STAT	7.464.000	7.464.000	3.426.975		3.426.975	3.426.975		
	65					Finantarea Programului National de Dezvoltare Locala	7.288.000	7.288.000	2.992.184		2.992.184	2.992.184		
4302						SUBVENTII DE LA ALTE ADMINISTRATII	7.288.000	7.288.000	2.992.184		2.992.184	2.992.184		
	31					Sume alocate din bugetul AFIR_pentru sustinerea proiectelor din PNDR 2014-2020	176.000	176.000	434.791		434.791	434.791		
4802						SUME PRIMITE DE LA UE/ALTI DONATORI IN CONTUL PLATILOR EFECTUATE SI PREFINANTARI AFERENTE CADRULUI FINANCIAR 2014-2020	176.000	176.000	434.791		434.791	434.791		
	04					Fondul European Agricol de Dezvoltare Rurala (FEADR)	984.000	984.000	816.569		816.569	816.569		
	01					Sume primite in contul platilor efectuate	984.000	984.000	816.569		816.569	816.569		

Capi- tol	Sub- capi- tol	Pa- ra- graf	Gru- pa/ Titlu	Ar- ti- col	Ali- ne- at	Denumire indicator	Prevederi bugetare initiale	Prevederi bugetare definitive	Drepturi constatate			Incasari realizate	Stingeri pe alte cai decat incasari	Drepturi constatate de incasat
									Total, din care:	din anii precedenti	din anul curent			
A						B	1	2	3=4+5	4	5	6	7	8=3-6-7
4802	04	01				in anul curent								
		02				Sume primite in contul platilor efectuate in anii anteriori	984.000	984.000	816.569		816.569	816.569		

## JUDETUL GORJ

CONTUL DE EXECUTIE AL BUGETULUI LOCAL - CHELTUIELI  
31.12.2020

Pag. 1 - lei-

Capi- tol	Sub- capi- tol	Pa- ra- graf	Gru- pa / Titlu	Ar- ti- col	Ali- ne- at	Denumire indicator	Credite de angajament		Credite bugetare		Angajamente bugetare	Angajamente legale	Plati efectuate	Angajamente legale de platit	Cheltuieli efective
							initiale	definitive	initiale	definitive					
A						B	1	2	3	4	5	6	7	8=6-7	9
5002						TOTAL CHELTUIELI									
						TOTAL CHELTUIELI			15.536.150	16.455.250	10.102.659	10.102.659	10.104.646	-1.987	11.344.626
5100						Partea I-a SERVICII PUBLICE GENERALE									
	02					AUTORITATI PUBLICE SI ACTIUNI EXTERNE			4.296.000	4.299.000	3.285.236	3.285.236	3.285.236		3.390.418
5102						AUTORITATI PUBLICE SI ACTIUNI EXTERNE									
						Autoritati executive si legislative			4.286.000	4.274.000	3.264.702	3.264.702	3.264.702		3.369.884
						Autoritati executive			4.286.000	4.274.000	3.264.702	3.264.702	3.264.702		3.369.884
					03										
5402						ALTE SERVICII PUBLICE GENERALE									
						ALTE SERVICII PUBLICE GENERALE			10.000	25.000	20.534	20.534	20.534		20.534
						Alte servicii publice generale			10.000	25.000	20.534	20.534	20.534		20.534
6000						Partea II-a APARARE, ORDINE PUBLICA SI SIGURANTA NATIONALA									
						SIGURANTA NATIONALA			4.000	8.000	3.923	3.923	3.923		16.501
6102						ORDINE PUBLICA SI SIGURANTA NATIONALA									
						ORDINE PUBLICA SI SIGURANTA NATIONALA			4.000	8.000	3.923	3.923	3.923		16.501
						Protectie civila si protectia contra incendiilor (protectie civila nonmilitara)			4.000	4.000	773	773	773		13.351
6102	50					Alte cheltuieli in domeniul ordinii publice si sigurantei nationale				4.000	3.150	3.150	3.150		3.150
6500						Partea III-a CHELTUIELI SOCIAL-CULTURALE			2.699.150	3.338.250	2.567.581	2.567.581	2.569.568	-1.987	2.645.468
6502						INVATAMANT			275.150	523.500	287.391	287.391	289.378	-1.987	301.946
						Invatamant secundar			271.650	303.000	286.041	286.041	288.028	-1.987	300.596

Capi- tol	Sub- capi- tol	Pa- ra- graf	Gru- pa / Titlu	Ar- ti- col	Ali- ne- at	Denumire indicator	Credite de angajament		Credite bugetare		Angajamente bugetare	Angajamente legale	Plati efectuate	Angajamente legale de platit	Cheltuieli efective
							initiale	definitive	initiale	definitive					
A						B	1	2	3	4	5	6	7	8=6-7	9
6502	01					Invatamant secundar inferior			271.650	303.000	286.041	286.041	288.028	-1.987	300.596
	11					Servicii auxiliare pentru educatie				219.000					
	30					Alte servicii auxiliare				219.000					
	50					Alte cheltuieli in domeniul invatamantului			3.500	1.500	1.350	1.350	1.350		1.350
6602						SANATATE									
						SANATATE			186.000	205.000	196.878	196.878	196.878		200.981
	08					Servicii de sanatate publica			186.000	205.000	196.878	196.878	196.878		200.981
6702						CULTURA, RECREERE SI RELIGIE									
						CULTURA, RECREERE SI RELIGIE			370.000	370.000	131.852	131.852	131.852		180.646
	03					Servicii culturale			215.000	215.000	58.157	58.157	58.157		104.508
	02					Biblioteci publice comunale, orasenesti, municipale			59.500	59.500	55.668	55.668	55.668		56.039
6702	03	07				Camine culturale			155.500	155.500	2.489	2.489	2.489		48.469
	05					Servicii recreative si sportive			35.000	35.000	15.311	15.311	15.311		17.754
	01					Sport			30.000	30.000	15.000	15.000	15.000		15.000
	03					Intretinere gradini publice, parcuri zone verzi, baze sportive si de agrement			5.000	5.000	311	311	311		2.754
6702	50					Alte servicii in domeniile culturii, recreerii si religiei			120.000	120.000	58.384	58.384	58.384		58.384
6802						ASIGURARI SI ASISTENTA SOCIALA									
						ASIGURARI SI ASISTENTA SOCIALA			1.868.000	2.239.750	1.951.460	1.951.460	1.951.460		1.961.895
	05					Asistenta sociala in caz de boli si invaliditati			1.846.000	2.217.750	1.938.509	1.938.509	1.938.509		1.948.944
6802	05	02				Asistenta sociala in caz de invaliditate			1.846.000	2.217.750	1.938.509	1.938.509	1.938.509		1.948.944
	15					Prevenirea excluderii sociale			17.000	17.000	12.951	12.951	12.951		12.951

Capi- tol	Sub- capi- tol	Pa- ra- graf	Gru- pa / Titlu	Ar- ti- col	Ali- ne- at	Denumire indicator	Credite de angajament		Credite bugetare		Angajamente bugetare	Angajamente legale	Plati efectuate	Angajamente legale de platit	Cheltuieli efective
							initiale	definitive	initiale	definitive					
A						B	1	2	3	4	5	6	7	8=6-7	9
6802	01					Ajutor social			17.000	17.000	12.951	12.951	12.951		12.951
	50					Alte cheltuieli in domeniul asigurarilor si asistentei sociale			5.000	5.000					
6802	50	50				Alte cheltuieli in domeniul asistentei sociale			5.000	5.000					
7000															
	02					Partea IV-a SERVICII SI DEZVOLTARE PUBLICA, LOCUINTE, MEDIU SI APE			1.391.000	1.560.000	1.072.133	1.072.133	1.072.133		1.269.940
7002						LOCUINTE, SERVICII SI DEZVOLTARE PUBLICA LOCUINTE, SERVICII SI DEZVOLTARE PUBLICA			1.001.000	1.170.000	827.096	827.096	827.096		1.024.903
	05					Alimentare cu apa si amenajari hidrotehnice			600.000	658.000	630.009	630.009	630.009		823.542
		01				Alimentare cu apa			600.000	658.000	630.009	630.009	630.009		823.542
	06					Iluminat public si electrificari			160.000	271.000	196.377	196.377	196.377		197.749
	07					Alimentare cu gaze naturale in localitati			241.000	241.000	710	710	710		
	50					Alte servicii in domeniile locuintelor, serviciilor si dezvoltarii comunale									3.612
7402						PROTECTIA MEDIULUI PROTECTIA MEDIULUI			390.000	390.000	245.037	245.037	245.037		245.037
	05					Salubritate si gestiunea deseurilor			250.000	250.000	245.037	245.037	245.037		245.037
		01				Salubritate			250.000	250.000	245.037	245.037	245.037		245.037
	06					Canalizarea si tratarea apelor reziduale			140.000	140.000					
8000															
	02					Partea V-a ACTIUNI ECONOMICE			7.146.000	7.250.000	3.173.786	3.173.786	3.173.786		4.022.299
8402						TRANSPORTURI									
						TRANSPORTURI			7.146.000	7.250.000	3.173.786	3.173.786	3.173.786		4.022.299
	03					Transport rutier			7.146.000	7.250.000	3.173.786	3.173.786	3.173.786		4.022.299

Capi- tol	Sub- capi- tol	Pa- ra- graf	Gru- pa / Titlu	Ar- ti- col	Ali- ne- at	Denumire indicator	Credite de angajament		Credite bugetare		Angajamente bugetare	Angajamente legale	Plati efectuate	Angajamente legale de platit	Cheltuieli efective
							initiale	definitive	initiale	definitive					
A						B	1	2	3	4	5	6	7	8=6-7	9
8402	01					Drumuri si poduri			7.146.000	7.250.000	3.173.786	3.173.786	3.173.786		4.022.299

JUDETUL GORJ

DETALIEREA CHELTUIELILOR  
- buget local -  
31.12.2020

Pag. 5 - lei-

Capi- tol	Sub- capi- tol	Pa- ra- graf	Gru- pa / Titlu	Ar- ti- col	Ali- ne- at	Denumire indicator	Credite de angajament		Credite bugetare		Angajamente bugetare	Angajamente legale	Plati efectuate	Angajamente legale de platit	Cheltuieli efective
							initiale	definitive	initiale	definitive					
A						B	1	2	3	4	5	6	7	8=6-7	9
5002						TOTAL CHELTUIELI									
						TOTAL CHELTUIELI			15.536.150	16.455.250	10.102.659	10.102.659	10.104.646	-1.987	11.344.626
	01					CHELTUIELI CURENTE			5.895.150	6.857.250	5.535.238	5.535.238	5.537.225	-1.987	9.343.424
	10					TITLUL I CHELTUIELI DE PERSONAL			3.458.000	3.542.100	3.261.606	3.261.606	3.261.606		3.245.826
	10	01				Cheltuieli salariale in bani			3.313.500	3.343.500	3.099.373	3.099.373	3.099.373		3.083.755
	10	01	01			Salarii de baza			2.928.000	2.928.000	2.729.235	2.729.235	2.729.235		2.712.850
	10	01	12			Indemnizatii platite unor persoane din afara unitatii			136.000	148.000	132.044	132.044	132.044		132.044
5002	10	01	13			Drepturi de delegare				9.000	7.401	7.401	7.401		9.228
	10	01	14			Indemnizatii de detasare				9.000	8.914	8.914	8.914		11.087
	10	01	17			Indemnizatii de hrana			249.500	249.500	221.779	221.779	221.779		218.546
	10	02				Cheltuieli salariale in natura			68.500	121.600	93.158	93.158	93.158		93.158
	10	02	05			Transportul la si de la locul de munca			30.000	13.100	13.043	13.043	13.043		13.043
	10	02	06			Vouchere de vacanta			38.500	108.500	80.115	80.115	80.115		80.115
	10	03				Contributii			76.000	77.000	69.075	69.075	69.075		68.913
	10	03	07			Contributia asiguratorie pentru munca			76.000	77.000	69.075	69.075	69.075		68.913
	20					TITLUL II BUNURI SI SERVICII			1.590.000	1.917.900	1.388.119	1.388.119	1.390.106	-1.987	1.363.151
	20	01				Bunuri si servicii			975.000	1.126.700	941.333	941.333	943.320	-1.987	943.320
	20	01	01			Furnituri de birou			13.000	21.000	11.995	11.995	11.995		11.995
	20	01	02			Materiale pentru curatenie			11.000	13.000	11.135	11.135	11.135		11.135
	20	01	03			Incalzit, iluminat si forta motrica			218.500	260.900	252.628	252.628	252.628		252.628
	20	01	04			Apa, canal si salubritate			12.000	6.000	6.000	6.000	7.987	-1.987	7.987
	20	01	05			Carburanti si lubrifianti			129.000	119.000	73.768	73.768	73.768		73.768
	20	01	07			Transport				20.000	4.284	4.284	4.284		4.284
	20	01	08			Posta, telecomunicatii, radio, tv, internet			58.000	63.300	60.924	60.924	60.924		60.924





Capi- tol	Sub- capi- tol	Pa- ra- graf	Gru- pa / Titlu	Ar- ti- col	Ali- ne- at	Denumire indicator	Credite de angajament		Credite bugetare		Angajamente bugetare	Angajamente legale	Plati efectuate	Angajamente legale de platit	Cheltuieli efective
							initiale	definitive	initiale	definitive					
A						B	1	2	3	4	5	6	7	8=6-7	9
5002			58			sociale pentru gradinita			3.500	1.500	1.350	1.350	1.350		1.350
5002			58	04		TITLUL X PROIECTE CU FINANTARE DIN FONDURI EXTERNE NERAMBURSABILE CADRULUI FINANCIAR 2014-2020									3.837.870
5002			58	04		Programe din Fondul European Agricol de Dezvoltare Rurala (FEADR)									3.837.870
5002			58	04	02	Finantarea externa nerambursabila									3.837.870
			59			TITLUL XI ALTE CHELTUIELI			70.000	70.000	45.000	45.000	45.000		45.000
			59	11		Asociatii si fundatii			30.000	30.000	15.000	15.000	15.000		15.000
			59	12		Sustinerea cultelor			40.000	40.000	30.000	30.000	30.000		30.000
			70			CHELTUIELI DE CAPITAL			9.641.000	9.598.000	4.569.364	4.569.364	4.569.364		2.001.202
			71			TITLUL XIII ACTIVE NEFINANCIARE			9.641.000	9.598.000	4.569.364	4.569.364	4.569.364		2.001.202
			71	01		Active fixe			9.641.000	9.598.000	4.569.364	4.569.364	4.569.364		2.001.202
			71	01	01	Constructii			9.195.000	8.976.000	4.439.224	4.439.224	4.439.224		1.723.321
			71	01	02	Masini, echipamente si mijloace de transport			190.000	271.000	68.920	68.920	68.920		194.917
5002			71	01	03	Mobilier, aparatura birotica si alte active corporale			36.000	76.000	13.000	13.000	13.000		53.602
5002			71	01	30	Alte active fixe (inclusiv reparatii capitale)			220.000	275.000	48.220	48.220	48.220		29.362
5002			84			PLATI EFECTUATE IN ANII PRECEDENTI SI RECUPERATE IN ANUL CURENT					-1.943	-1.943	-1.943		
5002			85			Titlul XIX PLATI EFECTUATE IN ANII PRECEDENTI SI RECUPERATE IN ANUL CURENT					-1.943	-1.943	-1.943		
5002			85	01		Plati efectuate in anii precedenti si					-1.943	-1.943	-1.943		



Capi- tol	Sub- capi- tol	Pa- ra- graf	Gru- pa / Titlu	Ar- ti- col	Ali- ne- at	Denumire indicator	Credite de angajament		Credite bugetare		Angajamente bugetare	Angajamente legale	Plati efectuate	Angajamente legale de platit	Cheltuieli efective
							initiale	definitive	initiale	definitive					
A						B	1	2	3	4	5	6	7	8=6-7	9
						internet			48.000	55.000	52.857	52.857	52.857		52.857
5102			20	01	30	Alte bunuri si servicii pentru intretinere si functionare			137.000	134.000	129.601	129.601	129.601		129.601
5102			20	02		Reparatii curente			45.000	118.000	72.533	72.533	72.533		72.533
			20	05		Bunuri de natura obiectelor de inventar			12.000	45.000	29.952	29.952	29.952		29.952
			20	05	30	Alte obiecte de inventar			12.000	45.000	29.952	29.952	29.952		29.952
			20	06		Deplasari, detasari, transferari			20.000	20.000	2.422	2.422	2.422		2.422
			20	06	01	Deplasari interne, detasari, transferari			20.000	20.000	2.422	2.422	2.422		2.422
			20	13		Pregatire profesionala			30.000	30.000					
			20	14		Protectia muncii			5.000	5.000	3.944	3.944	3.944		3.944
			20	30		Alte cheltuieli			300.000	288.000	216.586	216.586	216.586		217.003
			20	30	01	Reclama si publicitate			16.000	24.000	21.452	21.452	21.452		21.452
			20	30	02	Protocol si reprezentare			4.000	4.000	1.723	1.723	1.723		1.723
			20	30	30	Alte cheltuieli cu bunuri si servicii			280.000	260.000	193.411	193.411	193.411		193.828
			70			CHELTUIELI DE CAPITAL			1.583.000	1.422.000	869.412	869.412	869.412		1.032.875
			71			TITLUL XIII ACTIVE NEFINANCIARE			1.583.000	1.422.000	869.412	869.412	869.412		1.032.875
			71	01		Active fixe			1.583.000	1.422.000	869.412	869.412	869.412		1.032.875
			71	01	01	Constructii			1.437.000	1.130.000	742.272	742.272	742.272		816.693
			71	01	02	Masini, echipamente si mijloace de transport			30.000	111.000	68.920	68.920	68.920		210.286
5102			71	01	03	Mobilier, aparatura birotica si alte active corporale			36.000	76.000	13.000	13.000	13.000		5.896
5102			71	01	30	Alte active fixe (inclusiv reparatii capitale)			80.000	105.000	45.220	45.220	45.220		
5102			84			PLATI EFECTUATE IN ANII PRECEDENTI SI RECUPERATE IN ANUL CURENT					-1.943	-1.943	-1.943		

Capi- tol	Sub- capi- tol	Pa- ra- graf	Gru- pa / Titlu	Ar- ti- col	Ali- ne- at	Denumire indicator	Credite de angajament		Credite bugetare		Angajamente bugetare	Angajamente legale	Plati efectuate	Angajamente legale de platit	Cheltuieli efective
							initiale	definitive	initiale	definitive					
A						B	1	2	3	4	5	6	7	8=6-7	9
5102			85			Titlul XIX PLATI EFECTUATE IN ANII PRECEDENTI SI RECUPERATE IN ANUL CURENT					-1.943	-1.943	-1.943		
5102			85	01		Plati efectuate in anii precedenti si recuperate in anul curent					-1.943	-1.943	-1.943		
5102			85	01	01	Plati efectuate in anii precedenti si recuperate in anul curent (SF)					-1.943	-1.943	-1.943		
5402						ALTE SERVICII PUBLICE GENERALE			10.000	25.000	20.534	20.534	20.534		20.534
						ALTE SERVICII PUBLICE GENERALE									
			01			CHELTUIELI CURENTE			10.000	25.000	20.534	20.534	20.534		20.534
			10			TITLUL I CHELTUIELI DE PERSONAL									
			10	01		Cheltuieli salariale in bani									
			10	01	12	Indemnizatii platite unor persoane din afara unitatii									
5402			20			TITLUL II BUNURI SI SERVICII			10.000	13.000	9.234	9.234	9.234		9.234
			20	06		Deplasari, detasari, transferari									
			20	06	01	Deplasari interne, detasari, transferari									
			20	30		Alte cheltuieli			10.000	10.000	8.335	8.335	8.335		8.335
			20	30	02	Protocol si reprezentare									
			20	30	30	Alte cheltuieli cu bunuri si servicii			10.000	7.000	6.075	6.075	6.075		6.075
6000															
	02					Partea II-a APARARE, ORDINE PUBLICA SI SIGURANTA NATIONALA			4.000	8.000	3.923	3.923	3.923		16.501
6102						ORDINE PUBLICA SI SIGURANTA NATIONALA									
						ORDINE PUBLICA SI SIGURANTA NATIONALA			4.000	8.000	3.923	3.923	3.923		16.501
			01			CHELTUIELI CURENTE			4.000	8.000	3.923	3.923	3.923		14.987

Capi- tol	Sub- capi- tol	Pa- ra- graf	Gru- pa / Titlu	Ar- ti- col	Ali- ne- at	Denumire indicator	Credite de angajament		Credite bugetare		Angajamente bugetare	Angajamente legale	Plati efectuate	Angajamente legale de platit	Cheltuieli efective
							initiale	definitive	initiale	definitive					
A						B	1	2	3	4	5	6	7	8=6-7	9
6102			20			TITLUL II BUNURI SI SERVICII			4.000	8.000	3.923	3.923	3.923		3.923
			20	01		Bunuri si servicii			4.000	4.000	773	773	773		773
			20	01	30	Alte bunuri si servicii pentru intretinere si functionare			4.000	4.000	773	773	773		773
6102			20	03		Hrana				4.000	3.150	3.150	3.150		3.150
			20	03	01	Hrana pentru oameni				4.000	3.150	3.150	3.150		3.150
			56			TITLUL VIII PROIECTE CU FINANTARE DIN FONDURI EXTERNE NERAMBURSABILE (FEN) POSTADERARE									11.064
6102			56	04		Programe din Fondul European Agricol de Dezvoltare Rurala (FEADR)									11.064
6102			56	04	02	Finantarea externa nerambursabila									11.064
			70			CHELTUIELI DE CAPITAL									1.514
			71			TITLUL XIII ACTIVE NEFINANCIARE									1.514
			71	01		Active fixe									1.514
			71	01	02	Masini, echipamente si mijloace de transport									1.514
6500	02					Partea III-a CHELTUIELI SOCIAL-CULTURALE			2.699.150	3.338.250	2.567.581	2.567.581	2.569.568	-1.987	2.645.468
6502						INVATAMANT			275.150	523.500	287.391	287.391	289.378	-1.987	301.946
				01		CHELTUIELI CURENTE			275.150	523.500	287.391	287.391	289.378	-1.987	291.958
			10			TITLUL I CHELTUIELI DE PERSONAL			30.000	13.100	13.043	13.043	13.043		13.043
			10	02		Cheltuieli salariale in natura			30.000	13.100	13.043	13.043	13.043		13.043
			10	02	05	Transportul la si de la locul de munca			30.000	13.100	13.043	13.043	13.043		13.043
			20			TITLUL II BUNURI SI SERVICII			193.000	209.900	207.092	207.092	209.079	-1.987	211.659



Capi- tol	Sub- capi- tol	Pa- ra- graf	Gru- pa / Titlu	Ar- ti- col	Ali- ne- at	Denumire indicator	Credite de angajament		Credite bugetare		Angajamente bugetare	Angajamente legale	Plati efectuate	Angajamente legale de platit	Cheltuieli efective
							initiale	definitive	initiale	definitive					
A						B	1	2	3	4	5	6	7	8=6-7	9
6502			71	01	02	Masini, echipamente si mijloace de transport									-39.750
6502			71	01	03	Mobilier, aparatura birotica si alte active corporale									47.706
6602						SANATATE									
						SANATATE			186.000	205.000	196.878	196.878	196.878		200.981
			01			CHELTUIELI CURENTE			186.000	205.000	196.878	196.878	196.878		200.981
			10			TITLUL I CHELTUIELI DE PERSONAL			184.000	203.000	196.352	196.352	196.352		200.455
			10	01		Cheltuieli salariale in bani			180.000	198.000	192.195	192.195	192.195		196.216
			10	01	01	Salarii de baza			168.000	168.000	165.846	165.846	165.846		166.141
			10	01	13	Drepturi de delegare				9.000	7.401	7.401	7.401		9.228
			10	01	14	Indemnizatii de detasare				9.000	8.914	8.914	8.914		11.087
			10	01	17	Indemnizatii de hrana			12.000	12.000	10.034	10.034	10.034		9.760
			10	03		Contributii			4.000	5.000	4.157	4.157	4.157		4.239
			10	03	07	Contributia asiguratorie pentru munca			4.000	5.000	4.157	4.157	4.157		4.239
			20			TITLUL II BUNURI SI SERVICII			2.000	2.000	526	526	526		526
			20	01		Bunuri si servicii			2.000	2.000	526	526	526		526
			20	01	30	Alte bunuri si servicii pentru intretinere si functionare			2.000	2.000	526	526	526		526
6702						CULTURA, RECREERE SI RELIGIE									
						CULTURA, RECREERE SI RELIGIE			370.000	370.000	131.852	131.852	131.852		180.646
			01			CHELTUIELI CURENTE			220.000	220.000	131.852	131.852	131.852		178.203
			10			TITLUL I CHELTUIELI DE PERSONAL			58.000	58.000	54.866	54.866	54.866		55.237
			10	01		Cheltuieli salariale in bani			54.500	54.500	52.238	52.238	52.238		52.601
			10	01	01	Salarii de baza			50.000	50.000	48.422	48.422	48.422		48.816
			10	01	17	Indemnizatii de hrana			4.500	4.500	3.816	3.816	3.816		3.785

Capi- tol	Sub- capi- tol	Pa- ra- graf	Gru- pa / Titlu	Ar- ti- col	Ali- ne- at	Denumire indicator	Credite de angajament		Credite bugetare		Angajamente bugetare	Angajamente legale	Plati efectuate	Angajamente legale de platit	Cheltuieli efective
							initiale	definitive	initiale	definitive					
A						B	1	2	3	4	5	6	7	8=6-7	9
6702			10	02		Cheltuieli salariale in natura			1.500	1.500	1.450	1.450	1.450		1.450
			10	02	06	Vouchere de vacanta			1.500	1.500	1.450	1.450	1.450		1.450
			10	03		Contributii			2.000	2.000	1.178	1.178	1.178		1.186
			10	03	07	Contributia asiguratorie pentru munca			2.000	2.000	1.178	1.178	1.178		1.186
			20			TITLUL II BUNURI SI SERVICII			92.000	92.000	31.986	31.986	31.986		31.986
			20	01		Bunuri si servicii			11.000	11.000	3.602	3.602	3.602		3.602
			20	01	02	Materiale pentru curatenie			1.000	1.000					
			20	01	03	Incalzit, iluminat si forta motrica			4.500	4.500	2.800	2.800	2.800		2.800
			20	01	08	Posta, telecomunicatii, radio, tv, internet			1.000	1.000	802	802	802		802
6702			20	01	30	Alte bunuri si servicii pentru intretinere si functionare			4.500	4.500					
6702			20	30		Alte cheltuieli			81.000	81.000	28.384	28.384	28.384		28.384
			20	30	30	Alte cheltuieli cu bunuri si servicii			81.000	81.000	28.384	28.384	28.384		28.384
			58			TITLUL X PROIECTE CU FINANTARE DIN FONDURI EXTERNE NERAMBURSABILE CADRULUI FINANCIAR 2014-2020									45.980
6702			58	04		Programe din Fondul European Agricol de Dezvoltare Rurala (FEADR)									45.980
6702			58	04	02	Finantarea externa nerambursabila									45.980
			59			TITLUL XI ALTE CHELTUIELI			70.000	70.000	45.000	45.000	45.000		45.000
			59	11		Asociatii si fundatii			30.000	30.000	15.000	15.000	15.000		15.000
			59	12		Sustinerea cultelor			40.000	40.000	30.000	30.000	30.000		30.000
			70			CHELTUIELI DE CAPITAL			150.000	150.000					2.443
			71			TITLUL XIII ACTIVE NEFINANCIARE			150.000	150.000					2.443
			71	01		Active fixe			150.000	150.000					2.443







Capi- tol	Sub- capi- tol	Pa- ra- graf	Gru- pa / Titlu	Ar- ti- col	Ali- ne- at	Denumire indicator	Credite de angajament		Credite bugetare		Angajamente bugetare	Angajamente legale	Plati efectuate	Angajamente legale de platit	Cheltuieli efective
							initiale	definitive	initiale	definitive					
A						B	1	2	3	4	5	6	7	8=6-7	9
8402			01			CHELTUIELI CURENTE			219.000	323.000	104.553	104.553	104.553		3.896.443
			20			TITLUL II BUNURI SI SERVICII			219.000	323.000	104.553	104.553	104.553		104.553
			20	01		Bunuri si servicii			140.000	192.000	79.481	79.481	79.481		79.481
			20	01	05	Carburanti si lubrifianti			80.000	80.000	40.746	40.746	40.746		40.746
			20	01	30	Alte bunuri si servicii pentru intretinere si functionare			60.000	112.000	38.735	38.735	38.735		38.735
8402			20	30		Alte cheltuieli			79.000	131.000	25.072	25.072	25.072		25.072
			20	30	30	Alte cheltuieli cu bunuri si servicii			79.000	131.000	25.072	25.072	25.072		25.072
			58			TITLUL X PROIECTE CU FINANTARE DIN FONDURI EXTERNE NERAMBURSABILE CADRULUI FINANCIAR 2014-2020									3.791.890
8402			58	04		Programe din Fondul European Agricol de Dezvoltare Rurala (FEADR)									3.791.890
8402			58	04	02	Finantarea externa nerambursabila									3.791.890
			70			CHELTUIELI DE CAPITAL			6.927.000	6.927.000	3.069.233	3.069.233	3.069.233		125.856
			71			TITLUL XIII ACTIVE NEFINANCIARE			6.927.000	6.927.000	3.069.233	3.069.233	3.069.233		125.856
			71	01		Active fixe			6.927.000	6.927.000	3.069.233	3.069.233	3.069.233		125.856
			71	01	01	Constructii			6.767.000	6.767.000	3.069.233	3.069.233	3.069.233		120.000
			71	01	02	Masini, echipamente si mijloace de transport			160.000	160.000					1.981
8402			71	01	30	Alte active fixe (inclusiv reparatii capitale)									3.875

Conducatorul institutiei,


Conducatorul compartimentului  
financiar-contabil






Capi- tol	Sub- capi- tol	Pa- ra- graf	Gru- pa / Titlu	Ar- ti- col	Ali- ne- at	Denumire indicator	Credite de angajament		Credite bugetare		Angajamente bugetare	Angajamente legale	Plati efectuate	Angajamente legale de platit	Cheltuieli efective
							initiale	definitive	initiale	definitive					
A						B	1	2	3	4	5	6	7	8=6-7	9
						PRECEDENTI SI RECUPERATE									
						IN ANUL CURENT									
						85 01 Plati efectuate in anii precedenti si recuperate in anul curent					-1.943	-1.943	-1.943		
						85 01 01 Plati efectuate in anii precedenti si recuperate in anul curent (SF)					-1.943	-1.943	-1.943		
5100 02						Partea I-a SERVICII PUBLICE GENERALE			2.713.000	2.877.000	2.415.824	2.415.824	2.415.824		2.357.543
5102						AUTORITATI PUBLICE SI ACTIUNI EXTERNE			2.703.000	2.852.000	2.395.290	2.395.290	2.395.290		2.337.009
						01 CHELTUIELI CURENTE			2.703.000	2.852.000	2.397.233	2.397.233	2.397.233		2.337.009
						10 TITLUL I CHELTUIELI DE PERSONAL			2.043.000	2.043.000	1.807.842	1.807.842	1.807.842		1.777.153
						10 01 Cheltuieli salariale in bani			1.962.000	1.962.000	1.737.818	1.737.818	1.737.818		1.707.477
						10 01 01 Salarii de baza			1.720.000	1.720.000	1.534.189	1.534.189	1.534.189		1.506.053
						10 01 12 Indemnizatii platite unor persoane din afara unitatii			136.000	136.000	120.744	120.744	120.744		120.744
						10 01 17 Indemnizatii de hrana			106.000	106.000	82.885	82.885	82.885		80.680
						10 02 Cheltuieli salariale in natura			37.000	37.000	31.300	31.300	31.300		31.300
						10 02 06 Vouchere de vacanta			37.000	37.000	31.300	31.300	31.300		31.300
						10 03 Contributii			44.000	44.000	38.724	38.724	38.724		38.376
						10 03 07 Contributia asiguratorie pentru munca			44.000	44.000	38.724	38.724	38.724		38.376
						20 TITLUL II BUNURI SI SERVICII			660.000	809.000	589.391	589.391	589.391		559.856
						20 01 Bunuri si servicii			248.000	303.000	263.954	263.954	263.954		263.954
						20 01 01 Furnituri de birou			8.000	17.000	7.996	7.996	7.996		7.996
						20 01 02 Materiale pentru curatenie			5.000	5.000	4.135	4.135	4.135		4.135
						20 01 03 Incalzit, iluminat si forta motrica			32.000	54.000	50.981	50.981	50.981		50.981
						20 01 05 Carburanti si lubrifianti			18.000	18.000	14.100	14.100	14.100		14.100
						20 01 07 Transport				20.000	4.284	4.284	4.284		4.284

Capi- tol	Sub- capi- tol	Pa- ra- graf	Gru- pa / Titlu	Ar- ti- col	Ali- ne- at	Denumire indicator	Credite de angajament		Credite bugetare		Angajamente bugetare	Angajamente legale	Plati efectuate	Angajamente legale de platit	Cheltuieli efective
							initiale	definitive	initiale	definitive					
A						B	1	2	3	4	5	6	7	8=6-7	9
			20	01	08	Posta, telecomunicatii, radio, tv, internet			48.000	55.000	52.857	52.857	52.857		52.857
			20	01	30	Alte bunuri si servicii pentru intretinere si functionare			137.000	134.000	129.601	129.601	129.601		129.601
			20	02		Reparatii curente			45.000	118.000	72.533	72.533	72.533		72.533
			20	05		Bunuri de natura obiectelor de inventar			12.000	45.000	29.952	29.952	29.952		29.952
			20	05	30	Alte obiecte de inventar			12.000	45.000	29.952	29.952	29.952		29.952
			20	06		Deplasari, detasari, transferari			20.000	20.000	2.422	2.422	2.422		2.422
			20	06	01	Deplasari interne, detasari, transferari			20.000	20.000	2.422	2.422	2.422		2.422
			20	13		Pregatire profesionala			30.000	30.000					
			20	14		Protectia muncii			5.000	5.000	3.944	3.944	3.944		3.944
			20	30		Alte cheltuieli			300.000	288.000	216.586	216.586	216.586		217.003
			20	30	01	Reclama si publicitate			16.000	24.000	21.452	21.452	21.452		21.452
			20	30	02	Protocol si reprezentare			4.000	4.000	1.723	1.723	1.723		1.723
			20	30	30	Alte cheltuieli cu bunuri si servicii			280.000	260.000	193.411	193.411	193.411		193.828
			84			PLATI EFECTUATE IN ANII PRECEDENTI SI RECUPERATE IN ANUL CURENT					-1.943	-1.943	-1.943		
			85			Titlul XIX PLATI EFECTUATE IN ANII PRECEDENTI SI RECUPERATE IN ANUL CURENT					-1.943	-1.943	-1.943		
			85	01		Plati efectuate in anii precedenti si recuperate in anul curent					-1.943	-1.943	-1.943		
			85	01	01	Plati efectuate in anii precedenti si recuperate in anul curent (SF)					-1.943	-1.943	-1.943		
5402						ALTE SERVICII PUBLICE GENERALE			10.000	25.000	20.534	20.534	20.534		20.534
			01			CHELTUIELI CURENTE			10.000	25.000	20.534	20.534	20.534		20.534

Capi- tol	Sub- capi- tol	Pa- ra- graf	Gru- pa / Titlu	Ar- ti- col	Ali- ne- at	Denumire indicator	Credite de angajament		Credite bugetare		Angajamente bugetare	Angajamente legale	Plati efectuate	Angajamente legale de platit	Cheltuieli efective
							initiale	definitive	initiale	definitive					
A						B	1	2	3	4	5	6	7	8=6-7	9
			10			TITLUL I CHELTUIELI DE PERSONAL				12.000	11.300	11.300	11.300		11.300
			10	01		Cheltuieli salariale in bani				12.000	11.300	11.300	11.300		11.300
			10	01	12	Indemnizatii platite unor persoane din afara unitatii				12.000	11.300	11.300	11.300		11.300
			20			TITLUL II BUNURI SI SERVICII			10.000	13.000	9.234	9.234	9.234		9.234
			20	06		Deplasari, detasari, transferari				3.000	899	899	899		899
			20	06	01	Deplasari interne, detasari, transferari				3.000	899	899	899		899
			20	30		Alte cheltuieli			10.000	10.000	8.335	8.335	8.335		8.335
			20	30	02	Protocol si reprezentare				3.000	2.260	2.260	2.260		2.260
			20	30	30	Alte cheltuieli cu bunuri si servicii			10.000	7.000	6.075	6.075	6.075		6.075
6000	02					Partea II-a APARARE, ORDINE PUBLICA SI SIGURANTA NATIONALA			4.000	8.000	3.923	3.923	3.923		3.923
6102						ORDINE PUBLICA SI SIGURANTA NATIONALA			4.000	8.000	3.923	3.923	3.923		3.923
			01			CHELTUIELI CURENTE			4.000	8.000	3.923	3.923	3.923		3.923
			20			TITLUL II BUNURI SI SERVICII			4.000	8.000	3.923	3.923	3.923		3.923
			20	01		Bunuri si servicii			4.000	4.000	773	773	773		773
			20	01	30	Alte bunuri si servicii pentru intretinere si functionare			4.000	4.000	773	773	773		773
			20	03		Hrana				4.000	3.150	3.150	3.150		3.150
			20	03	01	Hrana pentru oameni				4.000	3.150	3.150	3.150		3.150
6500	02					Partea III-a CHELTUIELI SOCIAL-CULTURALE			2.549.150	3.188.250	2.567.581	2.567.581	2.569.568	-1.987	2.587.057
6502						INVATAMANT			275.150	523.500	287.391	287.391	289.378	-1.987	291.958
			01			CHELTUIELI CURENTE			275.150	523.500	287.391	287.391	289.378	-1.987	291.958
			10			TITLUL I CHELTUIELI DE PERSONAL			30.000	13.100	13.043	13.043	13.043		13.043
			10	02		Cheltuieli salariale in natura			30.000	13.100	13.043	13.043	13.043		13.043
			10	02	05	Transportul la si de la locul de munca			30.000	13.100	13.043	13.043	13.043		13.043



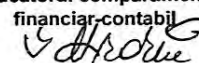
Capi- tol	Sub- capi- tol	Pa- ra- graf	Gru- pa / Titlu	Ar- ti- col	Ali- ne- at	Denumire indicator	Credite de angajament		Credite bugetare		Angajamente bugetare	Angajamente legale	Plati efectuate	Angajamente legale de platit	Cheltuieli efective
							initiale	definitive	initiale	definitive					
A						B	1	2	3	4	5	6	7	8=6-7	9
			20			TITLUL II BUNURI SI SERVICII			193.000	209.900	207.092	207.092	209.079	-1.987	211.659
			20	01		Bunuri si servicii			160.000	153.700	151.583	151.583	153.570	-1.987	153.570
			20	01	01	Furnituri de birou			5.000	4.000	3.999	3.999	3.999		3.999
			20	01	02	Materiale pentru curatenie			5.000	7.000	7.000	7.000	7.000		7.000
			20	01	03	Incalzit, iluminat si forta motrica			62.000	71.400	71.400	71.400	71.400		71.400
			20	01	04	Apa, canal si salubritate			12.000	6.000	6.000	6.000	7.987	-1.987	7.987
			20	01	05	Carburanti si lubrifianti			31.000	21.000	18.922	18.922	18.922		18.922
			20	01	08	Posta, telecomunicatii, radio, tv, internet			9.000	7.300	7.265	7.265	7.265		7.265
			20	01	30	Alte bunuri si servicii pentru intretinere si functionare			36.000	37.000	36.997	36.997	36.997		36.997
			20	05		Bunuri de natura obiectelor de inventar			5.000	10.000	9.672	9.672	9.672		12.252
			20	05	30	Alte obiecte de inventar			5.000	10.000	9.672	9.672	9.672		12.252
			20	13		Pregatire profesionala			6.000	2.300	2.272	2.272	2.272		2.272
			20	14		Protectia muncii			3.000	2.600	2.570	2.570	2.570		2.570
			20	30		Alte cheltuieli			19.000	41.300	40.995	40.995	40.995		40.995
			20	30	30	Alte cheltuieli cu bunuri si servicii			19.000	41.300	40.995	40.995	40.995		40.995
			57			TITLUL VIII ASISTENTA SOCIALA			52.150	300.500	67.256	67.256	67.256		67.256
			57	02		Ajutoare sociale			52.150	300.500	67.256	67.256	67.256		67.256
			57	02	01	Ajutoare sociale in numerar			48.650	80.000	65.906	65.906	65.906		65.906
			57	02	02	Ajutoare sociale in natura				219.000					
			57	02	03	Tichete de cresa si tichete sociale pentru gradinita			3.500	1.500	1.350	1.350	1.350		1.350
6602						SANATATE			186.000	205.000	196.878	196.878	196.878		200.981
			01			CHELTUIELI CURENTE			186.000	205.000	196.878	196.878	196.878		200.981
			10			TITLUL I CHELTUIELI DE PERSONAL			184.000	203.000	196.352	196.352	196.352		200.455



Capi- tol	Sub- capi- tol	Pa- ra- graf	Gru- pa / Titlu	Ar- ti- col	Ali- ne- at	Denumire indicator	Credite de angajament		Credite bugetare		Angajamente bugetare	Angajamente legale	Plati efectuate	Angajamente legale de platit	Cheltuieli efective
							initiale	definitive	initiale	definitive					
A						B	1	2	3	4	5	6	7	8=6-7	9
						internet			1.000	1.000	802	802	802		802
			20	01	30	Alte bunuri si servicii pentru intretinere si functionare			4.500	4.500					
			20	30		Alte cheltuieli			81.000	81.000	28.384	28.384	28.384		28.384
			20	30	30	Alte cheltuieli cu bunuri si servicii			81.000	81.000	28.384	28.384	28.384		28.384
			59			TITLUL XI ALTE CHELTUIELI			70.000	70.000	45.000	45.000	45.000		45.000
			59	11		Asociatii si fundatii			30.000	30.000	15.000	15.000	15.000		15.000
			59	12		Sustinerea cultelor			40.000	40.000	30.000	30.000	30.000		30.000
6802						ASIGURARI SI ASISTENTA SOCIALA			1.868.000	2.239.750	1.951.460	1.951.460	1.951.460		1.961.895
			01			CHELTUIELI CURENTE			1.868.000	2.239.750	1.951.460	1.951.460	1.951.460		1.961.895
			10			TITLUL I CHELTUIELI DE PERSONAL			1.143.000	1.213.000	1.178.203	1.178.203	1.178.203		1.188.638
			10	01		Cheltuieli salariale in bani			1.117.000	1.117.000	1.105.822	1.105.822	1.105.822		1.116.161
			10	01	01	Salarii de baza			990.000	990.000	980.778	980.778	980.778		991.840
			10	01	17	Indemnizatii de hrana			127.000	127.000	125.044	125.044	125.044		124.321
			10	02		Cheltuieli salariale in natura				70.000	47.365	47.365	47.365		47.365
			10	02	06	Vouchere de vacanta				70.000	47.365	47.365	47.365		47.365
			10	03		Contributii			26.000	26.000	25.016	25.016	25.016		25.112
			10	03	07	Contributia asiguratorie pentru munca			26.000	26.000	25.016	25.016	25.016		25.112
			57			TITLUL VIII ASISTENTA SOCIALA			725.000	1.026.750	773.257	773.257	773.257		773.257
			57	02		Ajutoare sociale			725.000	1.026.750	773.257	773.257	773.257		773.257
			57	02	01	Ajutoare sociale in numerar			725.000	1.026.750	773.257	773.257	773.257		773.257
7000	02					Partea IV-a SERVICII SI DEZVOLTARE PUBLICA, LOCUINTE, MEDIU SI APE			410.000	461.000	441.414	441.414	441.414		441.414
7002						LOCUINTE, SERVICII SI DEZVOLTARE PUBLICA			160.000	211.000	196.377	196.377	196.377		196.377
			01			CHELTUIELI CURENTE			160.000	211.000	196.377	196.377	196.377		196.377
			20			TITLUL II BUNURI SI SERVICII			160.000	211.000	196.377	196.377	196.377		196.377

Capi- tol	Sub- capi- tol	Pa- ra- graf	Gru- pa / Titlu	Ar- ti- col	Ali- ne- at	Denumire indicator	Credite de angajament		Credite bugetare		Angajamente bugetare	Angajamente legale	Plati efectuate	Angajamente legale de platit	Cheltuieli efective
							initiale	definitive	initiale	definitive					
A						B	1	2	3	4	5	6	7	8=6-7	9
			20	01		Bunuri si servicii			160.000	211.000	196.377	196.377	196.377		196.377
			20	01	03	Incalzit, iluminat si forta motrica			120.000	131.000	127.447	127.447	127.447		127.447
			20	01	30	Alte bunuri si servicii pentru intretinere si functionare			40.000	80.000	68.930	68.930	68.930		68.930
7402						PROTECTIA MEDIULUI			250.000	250.000	245.037	245.037	245.037		245.037
			01			CHELTUIELI CURENTE			250.000	250.000	245.037	245.037	245.037		245.037
			20			TITLUL II BUNURI SI SERVICII			250.000	250.000	245.037	245.037	245.037		245.037
			20	01		Bunuri si servicii			250.000	250.000	245.037	245.037	245.037		245.037
			20	01	30	Alte bunuri si servicii pentru intretinere si functionare			250.000	250.000	245.037	245.037	245.037		245.037
8000	02					Partea V-a ACTIUNI ECONOMICE			219.000	323.000	104.553	104.553	104.553		104.553
8402						TRANSPORTURI			219.000	323.000	104.553	104.553	104.553		104.553
			01			CHELTUIELI CURENTE			219.000	323.000	104.553	104.553	104.553		104.553
			20			TITLUL II BUNURI SI SERVICII			219.000	323.000	104.553	104.553	104.553		104.553
			20	01		Bunuri si servicii			140.000	192.000	79.481	79.481	79.481		79.481
			20	01	05	Carburanti si lubrifianti			80.000	80.000	40.746	40.746	40.746		40.746
			20	01	30	Alte bunuri si servicii pentru intretinere si functionare			60.000	112.000	38.735	38.735	38.735		38.735
			20	30		Alte cheltuieli			79.000	131.000	25.072	25.072	25.072		25.072
			20	30	30	Alte cheltuieli cu bunuri si servicii excedent/deficit sect funct			79.000	131.000	25.072	25.072	25.072		25.072
9902	96												1.856.329		

Conducatorul institutiei,


Conducatorul compartimentului  
financiar-contabil


## JUDETUL GORJ

CONTUL DE EXECUTIE AL BUGETULUI LOCAL - CHELTUIELI  
 SECTIUNEA DE DEZVOLTARE  
 31.12.2020

Pag. 1 - lei-

Capi- tol	Sub- capi- tol	Pa- ra- graf	Gru- pa / Titlu	Ar- ti- col	Ali- ne- at	Denumire indicator	Credite de angajament		Credite bugetare		Angajamente bugetare	Angajamente legale	Plati efectuate	Angajamente legale de platit	Cheltuieli efective
							initiale	definitive	initiale	definitive					
A						B	1	2	3	4	5	6	7	8=6-7	9
5002						TOTAL CHELTUIELI			9.641.000	9.598.000	4.569.364	4.569.364	4.569.364		5.850.136
			01			CHELTUIELI CURENTE									3.848.934
			56			TITLUL VIII PROIECTE CU FINANTARE DIN FONDURI EXTERNE NERAMBURSABILE (FEN)									
						POSTADERARE									11.064
			56	04		Programe din Fondul European Agricol de Dezvoltare Rurala (FEADR)									11.064
			56	04	02	Finantarea externa nerambursabila									11.064
			58			TITLUL X PROIECTE CU FINANTARE DIN FONDURI EXTERNE NERAMBURSABILE									
						CADRULUI FINANCIAR 2014-2020									3.837.870
			58	04		Programe din Fondul European Agricol de Dezvoltare Rurala (FEADR)									3.837.870
			58	04	02	Finantarea externa nerambursabila									3.837.870
			70			CHELTUIELI DE CAPITAL			9.641.000	9.598.000	4.569.364	4.569.364	4.569.364		2.001.202
			71			TITLUL XIII ACTIVE NEFINANCIARE			9.641.000	9.598.000	4.569.364	4.569.364	4.569.364		2.001.202
			71	01		Active fixe			9.641.000	9.598.000	4.569.364	4.569.364	4.569.364		2.001.202
			71	01	01	Constructii			9.195.000	8.976.000	4.439.224	4.439.224	4.439.224		1.723.321
			71	01	02	Masini, echipamente si mijloace de transport			190.000	271.000	68.920	68.920	68.920		194.917
			71	01	03	Mobilier, aparatura birotica si alte active corporale			36.000	76.000	13.000	13.000	13.000		53.602
			71	01	30	Alte active fixe (inclusiv reparatii capitale)			220.000	275.000	48.220	48.220	48.220		29.362
5100	02					Partea I-a SERVICII PUBLICE GENERALE			1.583.000	1.422.000	869.412	869.412	869.412		1.032.875
5102						AUTORITATI PUBLICE SI ACTIUNI EXTERNE			1.583.000	1.422.000	869.412	869.412	869.412		1.032.875

Capi- tol	Sub- capi- tol	Pa- ra- graf	Gru- pa / Titlu	Ar- ti- col	Ali- ne- at	Denumire indicator	Credite de angajament		Credite bugetare		Angajamente bugetare	Angajamente legale	Plati efectuate	Angajamente legale de platit	Cheltuieli efective
							initiale	definitive	initiale	definitive					
A						B	1	2	3	4	5	6	7	8=6-7	9
			70			CHELTUIELI DE CAPITAL			1.583.000	1.422.000	869.412	869.412	869.412		1.032.875
			71			TITLUL XIII ACTIVE NEFINANCIARE			1.583.000	1.422.000	869.412	869.412	869.412		1.032.875
			71	01		Active fixe			1.583.000	1.422.000	869.412	869.412	869.412		1.032.875
			71	01	01	Constructii			1.437.000	1.130.000	742.272	742.272	742.272		816.693
			71	01	02	Masini, echipamente si mijloace de transport			30.000	111.000	68.920	68.920	68.920		210.286
			71	01	03	Mobilier, aparatura birotica si alte active corporale			36.000	76.000	13.000	13.000	13.000		5.896
			71	01	30	Alte active fixe (inclusiv reparatii capitale)			80.000	105.000	45.220	45.220	45.220		
6000	02					Partea II-a APARARE, ORDINE PUBLICA SI SIGURANTA NATIONALA									12.578
6102						ORDINE PUBLICA SI SIGURANTA NATIONALA									12.578
			01			CHELTUIELI CURENTE									11.064
			56			TITLUL VIII PROIECTE CU FINANTARE DIN FONDURI EXTERNE NERAMBURSABILE (FEN)									
						POSTADERARE									11.064
			56	04		Programe din Fondul European Agricol de Dezvoltare Rurala (FEADR)									11.064
			56	04	02	Finantarea externa nerambursabila									11.064
			70			CHELTUIELI DE CAPITAL									1.514
			71			TITLUL XIII ACTIVE NEFINANCIARE									1,514
			71	01		Active fixe									1,514
			71	01	02	Masini, echipamente si mijloace de transport									1,514
6500	02					Partea III-a CHELTUIELI SOCIAL-CULTURALE			150.000	150.000					58.411

Capi- tol	Sub- capi- tol	Pa- ra- graf	Gru- pa / Titlu	Ar- ti- col	Ali- ne- at	Denumire indicator	Credite de angajament		Credite bugetare		Angajamente bugetare	Angajamente legale	Plati efectuate	Angajamente legale de platit	Cheltuieli efective
							initiale	definitive	initiale	definitive					
A						B	1	2	3	4	5	6	7	8=6-7	9
6502						INVATAMANT									9.988
			70			CHELTUIELI DE CAPITAL									9.988
			71			TITLUL XIII ACTIVE NEFINANCIARE									9.988
			71	01		Active fixe									9.988
			71	01	01	Constructii									2.032
			71	01	02	Masini, echipamente si mijloace de transport									-39.750
			71	01	03	Mobilier, aparatura birotica si alte active corporale									47.706
6702						CULTURA, RECREERE SI RELIGIE			150.000	150.000					48.423
			01			CHELTUIELI CURENTE									45.980
			58			TITLUL X PROIECTE CU FINANTARE DIN FONDURI EXTERNE NERAMBURSABILE CADRULUI FINANCIAR 2014-2020									45.980
			58	04		Programe din Fondul European Agricol de Dezvoltare Rurala (FEADR)									45.980
			58	04	02	Finantarea externa nerambursabila									45.980
			70			CHELTUIELI DE CAPITAL			150.000	150.000					2.443
			71			TITLUL XIII ACTIVE NEFINANCIARE			150.000	150.000					2.443
			71	01		Active fixe			150.000	150.000					2.443
			71	01	01	Constructii			150.000	150.000					625
			71	01	02	Masini, echipamente si mijloace de transport									1.818
7000	02					Partea IV-a SERVICII SI DEZVOLTARE PUBLICA, LOCUINTE, MEDIU SI APE			981.000	1.099.000	630.719	630.719	630.719		828.526
7002						LOCUINTE, SERVICII SI DEZVOLTARE PUBLICA			841.000	959.000	630.719	630.719	630.719		828.526

Capi- tol	Sub- capi- tol	Pa- ra- graf	Gru- pa / Titlu	Ar- ti- col	Ali- ne- at	Denumire indicator	Credite de angajament		Credite bugetare		Angajamente bugetare	Angajamente legale	Plati efectuate	Angajamente legale de platit	Cheltuieli efective
							initiale	definitive	initiale	definitive					
A						B	1	2	3	4	5	6	7	8=6-7	9
			70			CHELTUIELI DE CAPITAL			841.000	959.000	630.719	630.719	630.719		828.526
			71			TITLUL XIII ACTIVE NEFINANCIARE			841.000	959.000	630.719	630.719	630.719		828.526
			71	01		Active fixe			841.000	959.000	630.719	630.719	630.719		828.526
			71	01	01	Constructii			841.000	929.000	627.719	627.719	627.719		783.971
			71	01	02	Masini, echipamente si mijloace de transport									19.068
			71	01	30	Alte active fixe (inclusiv reparatii capitale)				30.000	3.000	3.000	3.000		25.487
7402						PROTECTIA MEDIULUI			140.000	140.000					
			70			CHELTUIELI DE CAPITAL			140.000	140.000					
			71			TITLUL XIII ACTIVE NEFINANCIARE			140.000	140.000					
			71	01		Active fixe			140.000	140.000					
			71	01	30	Alte active fixe (inclusiv reparatii capitale)			140.000	140.000					
8000	02					Partea V-a ACTIUNI ECONOMICE			6.927.000	6.927.000	3.069.233	3.069.233	3.069.233		3.917.746
8402						TRANSPORTURI			6.927.000	6.927.000	3.069.233	3.069.233	3.069.233		3.917.746
			01			CHELTUIELI CURENTE									3.791.890
			58			TITLUL X PROIECTE CU FINANTARE DIN FONDURI EXTERNE NERAMBURSABILE CADRULUI FINANCIAR 2014-2020									3.791.890
			58	04		Programe din Fondul European Agricol de Dezvoltare Rurala (FEADR)									3.791.890
			58	04	02	Finantarea externa nerambursabila									3.791.890
			70			CHELTUIELI DE CAPITAL			6.927.000	6.927.000	3.069.233	3.069.233	3.069.233		125.856
			71			TITLUL XIII ACTIVE NEFINANCIARE			6.927.000	6.927.000	3.069.233	3.069.233	3.069.233		125.856
			71	01		Active fixe			6.927.000	6.927.000	3.069.233	3.069.233	3.069.233		125.856



Capi- tol	Sub- capi- tol	Pa- ra- graf	Gru- pa / Titlu	Ar- ti- col	Ali- ne- at	Denumire indicator	Credite de angajament		Credite bugetare		Angajamente bugetare	Angajamente legale	Plati efectuate	Angajamente legale de platit	Cheltuieli efective
							initiale	definitive	initiale	definitive					
A						B	1	2	3	4	5	6	7	8=6-7	9
			71	01	01	Constructii			6.767.000	6.767.000	3.069.233	3.069.233	3.069.233		120.000
			71	01	02	Masini, echipamente si mijloace de transport			160.000	160.000					1.981
			71	01	30	Alte active fixe (inclusiv reparatii capitale)									3.875
9902	97					excedent/deficit sect dezv							48.658		

Conducatorul institutiei


Conducatorul compartimentului  
financiar-contabil


Municipiu/Oras/Comuna Scoarța

NOTA EXPLICATIVA CU PRIVIRE LA ANEXA NR.19-"Situatia platilor efectuate si a sumelor declarate pentru cota-parte aferenta cheltuielilor finantate din FEN postaderare"

(pentru diferenta dintre col.8 din anexa 19 si incasarile din sursa 45.02 si 48.02 paragraf 01 )

Sursa de venit	EXECUTIE LA 31.12.2020 -la sursele de venit art.48 paragraful 01 „Sume primite în contul plăților efectuate în anul curent”	Sume rambursate aferente cheltuielilor efectuate in anul curent- coloana 8 din anexa 19	Diferenta de explicat	Suma neutilizate ramasa in disponibilul bugetului  ( se trece cu semnul minus )	Sume utilizate din excedentul anului precedent	Sume utilizate din incasarile din alte conturi de venituri ( ex.alte conturi :48.02.....,43.02.....)	Sume utilizate din disponibilul bugetului local
	1	2	3=2-1; 3=4+5+6+7	4	5	6	7
48.02.04.01	816569		-816569	-816569			

Ordonator principal de credite



Intocmit,  
*G. Andruș*

VENITURILE SI CHELTUIELILE BUGETELOR  
LOCALE PE UNITATI ADMINISTRATIV TERITORIALE

31.12.2020

- lei -

Denumire Indicatori	Cod Indicator	Nr. rand	Prevederi Anuale	Realizat
A	B	C	1	2
I. COMUNE		2400		
VENITURI TOTAL	000102	24001		
Venituri proprii	4990	24002	16.455.250	12.009.633
1. Venituri curente, din care:	000202	24003	3.375.000	3.374.980
a) Cote si sume defalcate din impozitul pe venit	0402	24004	7.802.250	7.567.771
-cote defalcate din impozitul pe venit	040201	24005	2.411.000	2.341.959
-sume alocate din cotele defalcate din impozitul pe venit pentru echilibrarea bugetelor locale	040204	24006	717.000	716.180
b) Sume defalcate din taxa pe valoarea adaugata	1102	24007	894.000	893.401
-sume defalcate din taxa pe valoarea adaugata pentru finantarea cheltuielilor descentralizate la nivelul comunelor, oraselor, municipiilor si sectoarelor Municipiului Bucuresti	110202	24009	4.415.250	4.180.826
-sume defalcate din taxa pe valoarea adaugata pentru echilibrarea bugetelor locale		2401	1.566.250	1.331.826
c) Transferuri voluntare, altele decat subventiile	3702	24014	2.849.000	2.849.000
-donatii si sponsorizari	370201	24015	12.000	12.000
2. Venituri din capital	390002	24017	12.000	12.000
		2402		35
4. Subventii de la alte nivele ale administratiei publice	420002	24022		
-subventii de la bugetul de stat			7.669.000	3.625.258
-subventii de la alte administratii	4202	24023	7.493.000	3.190.467
Sume primite de la UE/alti donatori in contul platilor efectuate si prefinantari aferente cadrului financiar 2014-2020	4302	24024	176.000	434.791
	4802	240242		
CHELTUIELI TOTAL			984.000	816.569
Excedent	5002	24025	16.455.250	10.104.646
EXCEDENT TOTAL CUMULAT (an curent si anii precedenti) din care:	9802	24026		1.904.987
Sume destinate implementarii proiectelor ce beneficiaza de finantare din fonduri externe		24028		
		240281	3.130	1.908.117

**VENITURILE SI CHELTUIELILE BUGETELOR  
LOCALE PE UNITATI ADMINISTRATIV TERITORIALE**

31.12.2020

- lei -

Denumire Indicatori	Cod Indicator	Nr. rand	Prevederi Anuale	Realizat
A	B	C	1	2
nerambursabile				1.251.360
CORELATII	000102	2411 24112		
VENITURI TOTAL			16.455.250	12.009.633
Venituri proprii	4990	24113	3.375.000	3.374.980
1. Venituri curente, din care:	000202	24114	7.802.250	7.567.771
a) Cote si sume defalcate din impozitul pe venit	0402	24115		
-cote defalcate din impozitul pe venit	040201	24116	2.411.000	2.341.959
-sume alocate din cotele defalcate din impozitul pe venit pentru echilibrarea bugetelor locale	040204	24117	717.000	716.180
b) Sume defalcate din taxa pe valoarea adaugata	1102	24118	894.000	893.401
-sume defalcate din taxa pe valoarea adaugata pentru finantarea cheltuielilor descentralizate la nivelul comunelor, oraselor, municipiilor si sectoarelor Municipiului Bucuresti	110202	2412 24120	4.415.250	4.180.826
-sume defalcate din taxa pe valoarea adaugata pentru echilibrarea bugetelor locale	110206	24123	1.566.250	1.331.826
c) Transferuri voluntare, altele decat subventiile	3702	24125	2.849.000	2.849.000
-donatii si sponsorizari	370201	24126	12.000	12.000
2. Venituri din capital	390002	24128 2413	12.000	12.000
4. Subventii de la alte nivele ale administratiei publice	420002	24133		35
-subventii de la bugetul de stat	4202	24134	7.669.000	3.625.258
-subventii de la alte administratii	4302	24135	7.493.000	3.190.467
Sume primite de la UE/alti donatori in contul platilor efectuate si prefinantari aferente cadrului financiar 2014-2020	4802	241352	176.000	434.791
CHELTUIELI TOTAL	5002	24136	984.000	816.569
Excedent	9802	24137	16.455.250	10.104.646
EXCEDENT TOTAL CUMULAT (an curent si anii precedenti) din care:		24139		1.904.987
Sume destinate implementarii proiectelor ce beneficiaza de finantare din fonduri externe nerambursabile		241391	3.130*	1.908.117
				1.251.360

Conducatorul institutiei  
*[Signature]*



Conducatorul compartimentului  
financiar-contabil  
*[Signature]*

**Situatia modificarilor in structura  
activelor nete/capitalurilor  
31.12.2020**

Anexa 34

pag.: 1 -lei-

Denumirea elementului de capital	Cod	Sold la inceputul anului	Cresteri	Reduceri	Sold la sfarsitul anului
A	B	1	2	3	4
Fondul bunurilor care alcatuiesc domeniul public al unitatilor administrativ-teritoriale (ct.1030000)	2500 25004	39.514.196	6.304.199	734.974	45.083.421
Fondul bunurilor care alcatuiesc domeniul privat al unitatilor administrativ-riale (ct.1040101)	25005	1.497.305	184.774		1.682.079
Fondul bunurilor care alcatuiesc proprietatea privata a institutiei publice din administratia locala(ct.1040102)	250051	117.301		117.301	
Rezerve din reevaluare (ct.1050100,1050200,1050300,1050400,1050500)	25006		1.948.942	1.948.942	
Rezultatul reportat (ct.1170000 - sold creditor)	2501 25017	11.394.640	1.716.802	2.171.613	10.939.829
Rezultatul patrimonial al exercitiului (ct.1210000 - sold creditor)	25019		12.506.157	11.344.626	1.161.531
Rezultatul patrimonial al exercitiului (ct.1210000 - sold debitor)	2502 25020	54.170		54.170	
Total capitaluri proprii(rd.01 la 17 - rd.18+rd.19-rd.20)	25021	52.469.272			58.866.860

## SITUATIA ACTIVEI FIXE AMORTIZABILE

31.12.2020

Anexa 35a

- lei -

DENUMIREA ACTIVEI FIXE	Cod	Existente la 31.12.2020		SOLD LA INCEPUTUL ANULUI	CRESTERI					
					TOTAL din care:	diferente din reevaluare	achizitii*)	transferuri/ primite cu titlu gratuit	donatii, sponsorizari	alte cai
A	B	1	2	3	4=5+6+7+8+9	5	6	7	8	9
Alte active fixe necorporale(ct.2080100,2080200)	00									
TOTAL	004			371.927	348.752					348.752
	005			371.927	348.752					348.752
Instalatii tehnice,mijloace de transport, animale si plantatii (ct.2130100,2130200, 2130300,2130400)	01									
	017			2.106.341	1.644.680					1.644.680
Mobilier,aparatura birotica,echipamente de protectie a valorilor umane si mate- riale si alte active fixe corporale (ct.2140000)	018			293.209	148.919					148.919
TOTAL	019			2.399.550	1.793.599					1.793.599
	02									
TOTAL ACTIVE FIXE	020			2.771.477	2.142.351					2.142.351

DENUMIREA ACTIVELOR FIXE	Cod	REDUCERI							SOLD LA SFARSITUL ANULUI	Ajustari de valoare (amortizari si ajustari pentru depreciere)				Valoarea contabila neta, din care:		
		TOTAL din care:	Diferente din reevaluare**)	Eliminare amortizare***)	dezmembrari si casari	transferuri/ cu titlu gratuit	vanzari	alte cai		Sold la inceputul anului	Cresteri	Reduceri	Sold la sfarsitul anului	Domeniul privat al statului	Domeniul privat al UAT	Proprietatea privata a institutiei publice
		10=11+12+13+ 14+15+16	11	12	13	14	15	16		17=3+4-10	18	19	20	21=18+19-20	22=17-21-23-24	23=17-21-22-24
Alte active fixe	00															
TOTAL	00	348.752					348.752	371.927	32.135	7.804		39.939			331.988	
Instalatii tehnice, mijloace de transport, animale si plantatii (ct.2130100,2130200, 2130300,2130400)	01	2.115.366					2.115.366	1.635.655	1.486.439	329.650	731.891	1.084.198			551.457	
Mobilier, aparatura birotica, echipamente de protectie a valorilor umane si mate- riale si alte active fixe corporale (ct.2140000)	01	135.828					135.828	306.300	33.679	109.033		142.712			163.588	
TOTAL	01	2.251.194					2.251.194	1.941.955	1.520.118	438.683	731.891	1.226.910			715.045	
TOTAL ACTIVE FIXE	02	2.599.946					2.599.946	2.313.882	1.552.253	446.487	731.891	1.266.849			1.047.033	

Conducatorul institutiei

Conducatorul compartimentului  
financiar-contabil



SITUATIA ACTIVEIOR FIXE NEAMORTIZABILE  
31.12.2020

Anexa 35b

- lei -


DENUMIREA ACTIVEIOR FIXE	Cod	Existent la 31.12.2020			SOLD LA INCEPUTUL ANULUI	CRESTERI								
		UM	UM	UM		TOTAL din care:	diferente din reevaluare	achizitii	transferuri/ primite cu titlu gratuit	donatii, sponsorizari	alte cai			
		1	2	3		4	5=6+7+8+9+10	6	7	8	9	10		
Terenuri (ct.2110100)	00													
Constructii (ct.212) din care:	007				2.905.574	5.861.986								
- drumuri publice, exclusiv poduri, podete, pasarele si viaducte si tunele (ct.2120101)	008 009				38.223.228	49.688.714							5.861.986	49.688.714
alte active fixe incadrate in grupa constructii (ct.2120901)	01 016				16.674.266	24.548.001							24.548.001	
Active fixe corporale in curs de exe- cutie (ct.2310000)	019				21.548.962	25.140.713							25.140.713	
TOTAL	02				5.491.206	3.938.613							3.938.613	
TOTAL ACTIVE FIXE	021 022				46.620.008	59.489.313							59.489.313	59.489.313

DENUMIREA ACTIVELO FIXE	Cod	REDUCERI						SOLD LA SFARSITUL ANULUI	Valoarea aferenta activelor fixe neamortizabile							
		TOTAL din care:	Reevaluare	dezmembrari	transferuri/	vanzari	alte cai		Fondul activelor fixe necorporale ct.1000000	Domeniul public al statului ct. 1010000	Domeniul privat al statului ct.1020101	Proprietatea privata a institutiei publice ct.1020102	Domeniul public al al U.A.T. ct.1030000	Domeniul privat al al U.A.T. ct.1040101	Proprietatea privata a institutiei publice din administratia locala ct.1040102	
		A	B	11=12+13+ 14+15+16	12	13	14		15	16	17=4+5-11 17=18+19+20+21+ 22+23+24	18	19	20	21	22
Terenuri (ct.2110100)	00															
	007	5.365.343					5.365.343	3.402.217						1.720.138	1.682.079	
Construcții (ct.212) din care:	008	44.548.659					44.548.659	43.363.283						43.363.283		
- drumuri publice, exclusiv si viaducte si tunele (ct.2120101)	009	20.842.464					20.842.464	20.379.803						20.379.803		
	01															
alte active fixe incadrate in grupa constructii (ct.2120901)	016	23.706.195					23.706.195	22.983.480						22.983.480		
Active fixe corporale in curs de exe- cutie (ct.2310000)	019	5.385.710					5.385.710	4.044.109								
	02															
TOTAL	021	55.299.712					55.299.712	50.809.609						45.083.421	1.682.079	
TOTAL ACTIVE FIXE	022	55.299.712					55.299.712	50.809.609						45.083.421	1.682.079	

PRESEDINTE DE SEDINTA,  
POPESCU ANGHEL



Conducatorul institutiei



Conducatorul compartimentului  
financiar-contabil

*[Signature]*

CONTRASEMNEAZA PT. LEGALITATE,  
SECRETAR GENERAL AL UATC SCOARTA DELEGAT,  
POPESCU LUIZA-MIHAELEA